

Kartlegging av ønsker og behov for geografisk LID-område; Løken og omliggende bygder



Innhold

Introduksjon.....	3
Spørreundersøkelse	6
Resultater.....	7
Kartleggingsspørsmål.....	8
Demografiske spørsmål.....	29
Idéverksted 02.03.22	33
Praktisk gjennomføring	34
Resultater fra stedskompasset	36
Resultater fra tegning på kart	45
Folkemøte 28.04.22	46
Resultater for Løken	48
Resultater for Momoen	49
Resultater for Fosser.....	50
Resultater for Sandem, Hjellebøl, Elverhøy.....	51
Andre kartleggingsaktiviteter og resultater fra disse.....	52
Øvelse barn og unge Bygdetruppen teater	52
Barnetråkk – Løken skole.....	52
Oppsummering.....	54
Handlingsplan for lavterskel nærmiljøtiltak	55
Langsiktige ønsker og endringer	55

Introduksjon

Bakgrunnen for denne kartlegging av Løken og omliggende bygder er steds- og næringsutviklingsprosjektet *Local improvement district* (LID). Local improvement district (LID) er en del av et interregionalt prosjekt hvor Aurskog-Høland kommune samarbeider med to norske (Marker og Aremark) og tre svenske (Säffle, Årjäng og Torsby) kommuner. LID kan være tematisk eller geografisk basert. LID på Løken og omliggende bygder er geografisk.

Kartleggingen er del av stegene i LID-modellen hvor private, frivillige og ideelle aktører samarbeider sammen med kommunen for å skape en varig utvikling av en bygd, et sentrum eller område. Etter gjennomført kartlegging danner dette grunnlaget for en handlingsplan for lavterskel nærmiljøtiltak og en overordnet oversikt over langsiktige ønsker. Den viktigste delen av kartlegging er å sikre medvirkning, engasjement og forankring hos innbyggere, næringsliv, grunneiere, lag og foreninger gjennom kartlegging av nåværende situasjon og ønsker og behov, ønsker og visjoner for framtida.

I tillegg til Løken inngår Momoen, Hjellevøl, Sandem og Fosser i «omliggende bygder». Området som ofte også kalles «Hølandsbygdene». Bygdene dekker et stort område med tilgang på ulike ressurser, både finansielle, personelle og naturbaserte.

I kartleggingen ble det gjennomført en overordnet ståstedsanalyse for å avgjøre geografisk LID-område, interessentoversikt, spørreundersøkelse, idéverksted, folkemøte, innspillsøving fra Bygdegruppen teater for barn og unge og data fra ferdselsregistreringen Barnetråkk. Disse ulike aktivitetene ble valgt for å ivareta medvirkning og involvering av lokalsamfunnet og en helsefremmende og bærekraftig stedsutvikling.



Figur 1: Skjermdump av ståstedsanalysen for å velge geografisk LID-område

Første steg i kartleggingen utover ståstedsanalysen var interessentkartlegging med oversikt over aktuelle interessenter som kan involveres i medvirkningen. Lista er ikke uttømmende, men viser de mest aktuelle interessentene.



Interessentoversikt

Interessent	Type interessent
Løken og omegn næringsforening	Foreninger, organisasjoner og andre
Høland idretts- og ungdomslag	Foreninger, organisasjoner og andre
Løken pensjonistforening	Foreninger, organisasjoner og andre
Bygdetruppen teater	Foreninger, organisasjoner og andre
Hølandstreffen	Foreninger, organisasjoner og andre
Frivilligsentralen	Foreninger, organisasjoner og andre
Aurskog-Høland Røde Kors	Foreninger, organisasjoner og andre
Natteravnene Løken	Foreninger, organisasjoner og andre
Språkkafé på Biblioteket	Foreninger, organisasjoner og andre
Løken fritidsklubb	Foreninger, organisasjoner og andre
Høland historielag	Foreninger, organisasjoner og andre
Momoen Vel	Foreninger, organisasjoner og andre
Søndre Høland Blandede kor	Foreninger, organisasjoner og andre
Høland jaktskyteklubb	Foreninger, organisasjoner og andre
Høland jaktskytterklubb	Foreninger, organisasjoner og andre
Høland/Bjørkelangen skytterlag	Foreninger, organisasjoner og andre
Aurskog-Høland Afasiforening	Foreninger, organisasjoner og andre
Aurskog-Høland Bygdeungdomslag	Foreninger, organisasjoner og andre
Aurskog-Høland fotoklubb	Foreninger, organisasjoner og andre
Høland Husflidslag	Foreninger, organisasjoner og andre
Hølandsrutas Veteranklubb	Foreninger, organisasjoner og andre
Ungdomsrådet	Foreninger, organisasjoner og andre
Rådet for personer med funksjonsnedsettelse	Foreninger, organisasjoner og andre
Eldrerådet	Foreninger, organisasjoner og andre
Løken Skolekorps	Foreninger, organisasjoner og andre
NMK Aurskog-Høland	Foreninger, organisasjoner og andre
Foxed Gaming (E-sportklubb)	Foreninger, organisasjoner og andre
Løken og omegn Kulturbygg (Rakstad lokale)	Foreninger, organisasjoner og andre
Løken Vel	Foreninger, organisasjoner og andre
Aurskog-Høland modellflyklubb	Foreninger, organisasjoner og andre
Høland kirkekontor	Foreninger, organisasjoner og andre
Filadelfia Fosser	Foreninger, organisasjoner og andre
Fosser Skatehall	Foreninger, organisasjoner og andre
Inspirato kor	Foreninger, organisasjoner og andre
Sandem grendehus	Foreninger, organisasjoner og andre
Fosser Vel	Foreninger, organisasjoner og andre
Løken kammerkor	Foreninger, organisasjoner og andre
Lions Club Aurskog-Høland	Foreninger, organisasjoner og andre
Nord Misjon Bjørkelangen	Foreninger, organisasjoner og andre
Ekeberg Indremisjon	Foreninger, organisasjoner og andre



Human Etisk Forbund	Foreninger, organisasjoner og andre
Høland jeger og fiskeforening	Foreninger, organisasjoner og andre
Trætteberg Trelast AS	Foreninger, organisasjoner og andre
Løken kebab	Foreninger, organisasjoner og andre
Høland og Setskog sparebank	Foreninger, organisasjoner og andre
Løken senterforening	Foreninger, organisasjoner og andre
Halvorsen cafe og catering AS	Næringsliv
Stasjonen på Løken AS	Næringsliv
Høland Gaardsmotell	Næringsliv
Kafé Leikvin	Næringsliv
Kiwi Løken	Næringsliv
Rema 1000 Løken	Næringsliv
Joker Fosser	Næringsliv
Fjeld Håndverk	Næringsliv
Re-to AS	Næringsliv
Moe Mekaniske Verksted	Næringsliv
Skatollet AS	Næringsliv
Gerdas Garasje	Næringsliv
Mental Reptile	Næringsliv
Renatas anlegg og utleie	Næringsliv
Unneberg Transport	Næringsliv
Bussexperten AS	Næringsliv
Mr Pukk Høland As	Næringsliv
Romerike Betongtransport AS	Næringsliv
KK Import	Næringsliv
Løken skole	Skole og barnehage
Bråte skole	Skole og barnehage
Løken barnehage	Skole og barnehage
Lundebygrenda Barnehage	Skole og barnehage
Hofmoen barnehage	Skole og barnehage

Spørreundersøkelse



Spørreundersøkelse om Løken og omegn som tettsted i dag og i framtida

I februar 2022 ble det gjennomført en spørreundersøkelse om Løken og omegn. Hovedfokuset til spørreundersøkelsen var å undersøke hva innbyggerne på Løken og omliggende bygder og i hele Aurskog-Høland kommune vil med Løken og omegn nå og i framtida. Hva ønsker man at Løken og omegn skal være i dag og fremover. Med omegn menes de omliggende bygdene Momoen, Fosser, Hjellevøl og Sandem.

Av spørsmål ble det todelt spørreundersøkelse med kartleggingsspørsmål om Løken og omegn i dag og i framtida og andre del demografiske spørsmål. Det ble også lenket til mentimeter som lages ordsky ut fra svarene, dette å enklere illustrere resultatene.

Undersøkelsen ble lagd på både norsk og engelsk for å nå flere grupper og også tilgjengelig for å besvares digitalt og fysisk på papir. Papirutgaven var tilgjengelig på innbyggertorget på rådhuset, Hølandshallen, kaffekroken på Løken Senter og Smia på Fosser.

Følgende spørsmål ble stilt, noen med alternativer, andre med åpen svarboks;

- Hva forbinder du med Løken som sted?
- Nevn tre ting du liker med Løken og omegn
- Nevn tre ting du misliker med Løken og omegn
- Hvilke(t) av de følgende tilbudene på Løken og omegn har du brukt eller besøkt de siste 12 månedene (det siste året)
- Hvilke tre ting skulle du ønske du at fantes på Løken?
- Hva er unikt/spesielt med Løken og Løkens innbyggere?
- Hva kan bli bedre på Løken og omegn?
- Hvordan ser framtidas Løken ut for deg? Hva slags muligheter tenker du det finnes?
- Hvilke møteplasser og/eller forsamlingssteder på Løken og omegn vet du om?
- Føler du det mangler sosiale møteplasser eller tilgjengelig grøntområder på Løken eller omegn? I så fall hvilke?
- Føler du det er trygt å sykle eller gå til fots i lokalmiljøet/nærmiljøet til Løken og omegn? Hvorfor/hvorfor ikke?
- Kjenner du til en kjendis/kjent person som kommer fra Løken, Fosser eller Momoen?
- Hvis du har flyttet til Løken eller omegn de siste 5-10 årene, hvorfor flyttet du til dit?
- Dersom du bor på Løken eller omegn, ser du for deg at du fortsatt bor på Løken eller omegn



om 5 år? Hvorfor?

- Dersom du har vokst opp på Løken eller omegn, hvordan er det å vokse opp her?
- Hvor tilbringer du tid i helgene?
- Hvis du tilbringer helgene på Løken, hvor på Løken eller omegn tilbringer du tid utenom der du bor?
- Er det noe annet du ønsker å legge til?
- Demografiske spørsmål; alder, kjønn, inntekt, nåværende situasjon, høyeste fullførte utdanningsnivå, bakgrunn (kontinent/land), annet man ønsker å legge til

For å nå ut med spørreundersøkelsen ble det gjennomført følgende markedsføringsaktiviteter;

- Informert om spørreundersøkelsen på kommunens sosiale medier kanaler og hjemmeside flere ganger over svarperioden
- Promotert på samarbeidspartners Facebooksider (Opp med Hølandsbygdene, HIUL, Løken og omegn næringsforening)
- Utsendt oppfordring på epost til bedrifter og frivillige foreninger og organisasjoner
- Utsendt oppfordring i medlemsblad og epost til medlemmer i HIUL
- Utsendt SMS via Everbridge til innbyggere som bor i området Løken, Momoen, Fosser, Hjellebøl og Sandem
- Utsendt pressemelding til lokalmedier
- Hengt opp fysiske plakater hos legekontor, Frivilligsentralen, vaksinesenter, m.m.
- Informasjonsskjerm på rådhuset

Etter svafrist kom det inn totalt 200 svar, 2 på engelsk, resten på norsk. 2 svar kom på papir og resten digitalt. De innkomne svarene vil kun representere et utvalg av meninger og ønsker som sammen med de øvrige aktivitetene vil brukes i kartleggingen. Slik at spørreundersøkelsen med 200 svar vil ikke kunne generaliseres for alle innbyggere, det vil si å være et representativt utvalg. Det vil likevel vise en trend og pekepinn på ønsker og behov.

Resultater

Svarene per spørsmål er kodet inn i samlesvar og/eller kategori ut fra det ulike innkomene svarene. Noen svar er også brukt i flere samlesvar/kategorier ut fra hvordan det passer inn. Eksempelvis er «Større utvalg i butikker» og «sportsbutikk, skobutikk» lagt inn i samme samlesvar/kategori «butikker». Innkomne svar som ikke gir noe svar på spørsmålet, tegn eller emoji er utelukket fra antall svar per spørsmål og den deskriptive oversikten. Gitt kategoriseringne av svarene vil totalt antall svar per spørsmål kunne overgå antall respondenter (n) i den deskriptive statistikken. Dette vil eksempelvis gjelde i spørsmål hvor respondenten skal nevne tre ting de liker eller misliker eller mer åpne spørsmål. Unntaket blir i spørsmål med ferdigdefinerte svartkategorier, som f.eks. spørsmålet «*Hvilke(t) av de følgende tilbudene på Løken og omegn har du brukt eller besøkt de siste 12 månedene (det siste året)?*» hvor det det var avkryssingsalternativ og ikke åpne svarbokser.

Kartleggingsspørsmål

Hva forbinder du med Løken som sted?

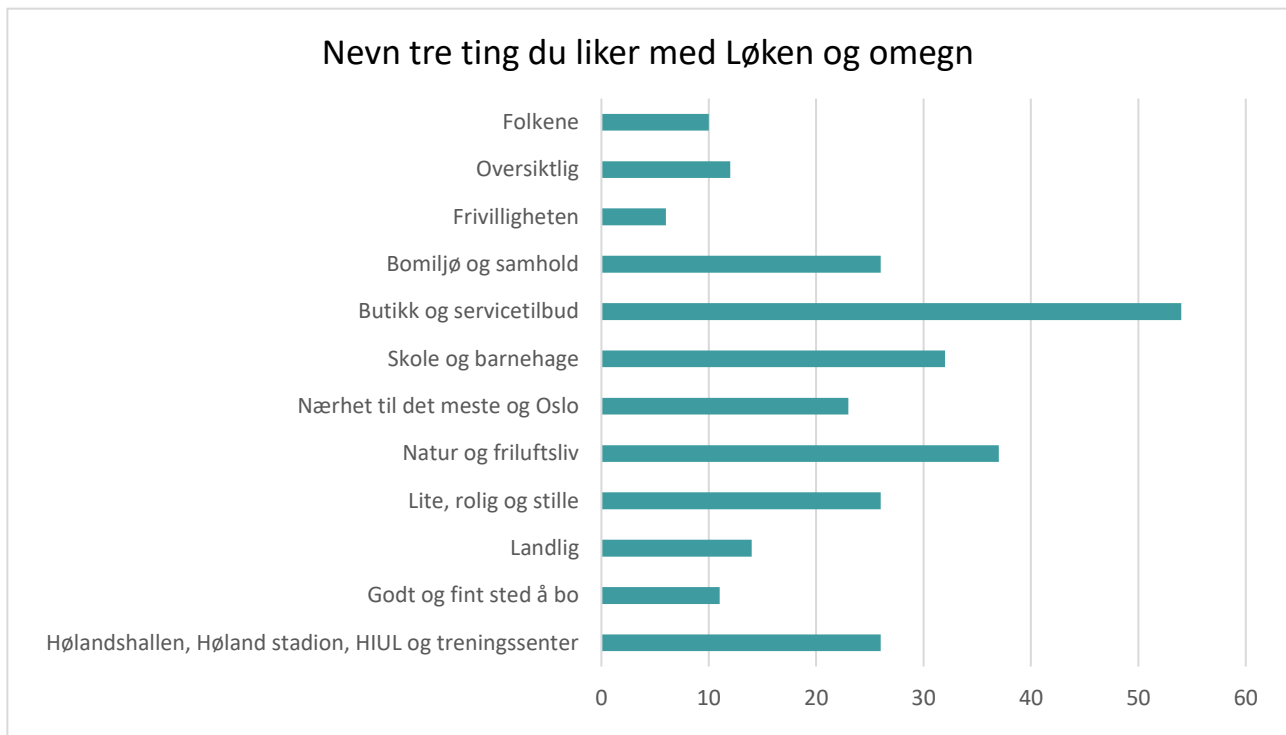
Hva forbinder du med Løken som sted?	Frekvens	Prosent
Bosted	4	1,7 %
Lite handlesenter for dagligvare	19	8,2 %
Knutepunkt midt i kommunen	9	3,9 %
Lite tettsted	43	18,5 %
Fint sted å bo	23	9,9 %
Høland stadion/Hølandshallen	26	11,2 %
Landlig	16	6,9 %
Hjemme/hjemsted	11	4,7 %
Stille og rolig sted	22	9,4 %
Trygt	10	4,3 %
Sted med lite tilbud og behov og mulighet for utvikling	14	6,0 %
Løken kirke og Låven	14	6,0 %
Løken skole	22	9,4 %
N (antall respondenter totalt i spørsmålet)	196	-
Totalt antall svar på spørsmålet	233	-

Rundt 92 svar, så de forbinder Løken med et lite tettsted (18,5 %), Høland stadion og/eller Hølandshallen (11,2 %) og et fint sted å bo (9,9 %). Videre forbinder respondentene Løken som et stille og rolig sted (9,4 %), landlig (6,9 %), et sted med lite tilbud og behov og mulighet for utvikling (6 %), Løken skole (9,4 %) og et sted med lite handlesenter for dagligvarer (8,2 %). I tillegg til dagligvarer var respondentene opptatt av apotek, gjenbruksbutikk og et senter hvor man får dekt «daglig behov». Til slutt forbinder også respondentene Løken med Løken kirke og menighetshuset Låven (6 %), som et trygt sted (4,3 %), et knutepunkt midt i kommunen, herunder kollektivtilbud (3,9 %), et bosted og som hjemme eller hjemsted (1,7 % og 4,7 %); «Hyggelige, omgjengelige og imøtekommende mennesker. Godt tilrettelagt for barn og lek i nærområdet. Nærhet til alt man trenger. Nydelig tur og naturområder». Svarandelen er illustrert i graf 1 nedenfor.

Nevn tre ting du liker med Løken og omegn

Nevn tre ting du liker med Løken og omegn	Frekvens	Prosent
Hølandshallen, Høland stadion, HIUL og treningscenter	26	9,4 %
Godt og fint sted å bo	11	4,0 %
Landlig	14	5,1 %
Lite, rolig og stille	26	9,4 %
Natur og friluftsliv	37	13,4 %
Nærhet til det meste	23	8,3 %
Skole og barnehage	32	11,6 %
Butikk og servicetilbud	54	19,5 %
Bomiljø og samhold	26	9,4 %
Frivilligheten	6	2,2 %
Oversiktlig	12	4,3 %
Folkene	10	3,6 %
N (antall respondenter totalt i spørsmålet)	197	-
Totalt antall svar innenfor kategoriene etter koding/kategorisering	277	-

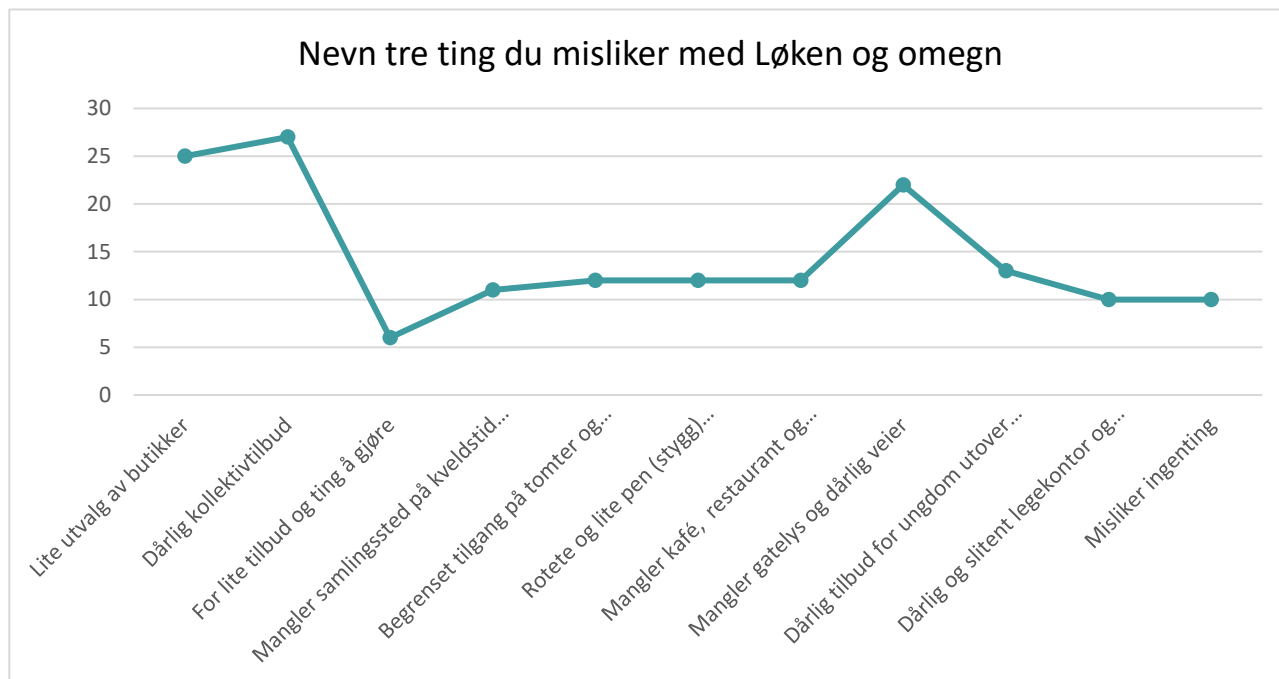
Ut fra tre ting respondentene liker best med Løken og omegn er det butikk- og servicetilbudet som er høyest (19,5 %). Inkludert i servicetilbud inngår blant annet bank, apotek, idrettsanlegg og kulturtilbud; «*frivilligheten, Hølandshallen, Smia*». Natur og friluftsliv, bomiljø og samhold blant innbyggerne og skole og barnehage er også mange vektlegger at ting de liker med Løken og omegn; «1) *The kind people who live in Løken*, 2) *The good service of people who work in Løken*, 3) *Variety of goods and sale*». Også en variasjonen innenfor Hølandshallen, Høland stadion, HIUL og treningscenter går igjen, 9,4 %, samt mange liker at det er lite, rolig og stille, landlig og et godt og fint sted å bo; «*Godt sted å bo. Stille og rolig. Hyggelig miljø*». Respondentene liker videre at det er oversiktlig (4,3 %) og folkene og samholdet på Løken og de omliggende bygdene (3,6 %); «*Bra dugnadsånd, trivelige folk, oversiktlig*». Svarandelen er illustrert i graf 2 nedenfor.



Graf 2; illustrasjon av fordeling av tre ting respondentene liker med Løken og omegn

Nevn tre ting du misliker med Løken og omegn

Nevn tre ting du misliker med Løken og omegn	Frekvens	Prosent
Lite utvalg av butikker	33	15,4 %
Dårlig kollektivtilbud	30	14,0 %
Mangler aktivitetstilbud og samlingssted, spesielt på kveldstid ("dødt sentrum")	25	11,7 %
Begrenset tilgang på tomter, boliger og utbygging	12	5,6 %
Rotete og lite pen (stygg) hovedgate og sentrum	17	7,9
Mangler kafé, restaurant og utested (som også åpent på kveldstid)	16	7,5 %
Mangler gatelys og dårlig veier	22	10,3 %
Dårlig tilbud for ungdom utover idrettslag	13	6,1 %
Dårlig og slitent legekontor og tilbud der	10	4,7 %
Mangler ungdomsskole	3	1,4 %
Dårlig vedlikehold av Løken skole	6	2,8 %
Misliker ingenting eller vet ikke	13	6,1 %
Få arbeidsplasser	7	3,3 %
Lite inkluderende ("bygdedyret" og "bygdesladder")	7	3,3 %
Totalt antall svar innenfor kategoriene etter koding/kategorisering	214	
N (antall respondenter totalt i spørsmålet)	193	



Graf 3; Svarfordeling av tre ting respondentene misliker med Løken og omegn

Av tre ting respondentene misliker med Løken og omegn går flest svar ut på lite utvalg av butikker (15,4 %) og dårlig kollektivtilbud (14 %); «Få butikker, lite utvalg i matbutikk, dårlig kollektivtilbud». Flere påpeker manglende gatebelysning og dårlig vedlikeholdte veier (10,3 %), manglende aktivitetstilbud og møteplasser, særlig på kveldstid (11,7 %) og at Løken sentrum er rotete, stygg estetisk og har behov for forskjønning, dette inkluderer hovedgata (7,9%); «Trenger en oppløfting av fasadene i sentrum, [...] «mangler et sted å møte ukjente sambygdinge, dårlig kollektivtilbud, lite fritidsaktiviteter utenom idrett og religion». Videre misliker respondentene at det er begrenset tilgang på tomter, boliger og utbygging (5,6 %), at det mangler kafé, restauranter og utesteder som også er åpent på kveldstid (7,5 %), dårlig tilbud for ungdom utover idrettslag (6,1 %) og tilbudet på legekortoret (4,7 %); [...]«Dårlig stabilitet med fastlege ved Løken legekortor. Av ting som mislikes går det også på at det mangler ungdomsskole (1,4 %), vedlikeholdet av Løken skole (2,8 %); «Nedslitt skole m. uteområdet.» [...] «Bassenget på skolen er i elendig forfatning» og få arbeidsplasser (3,3 %). Til slutt går også misnøyen ut på lite inkluderende nærmiljø som «bygdedyret» og «bygdesladder» (3,3 %). Det svares også at respondentene ikke misliker noe eller ikke vet (6,1 %).

Svarfordelingenn er illustrert i graf 3 ovenfor.

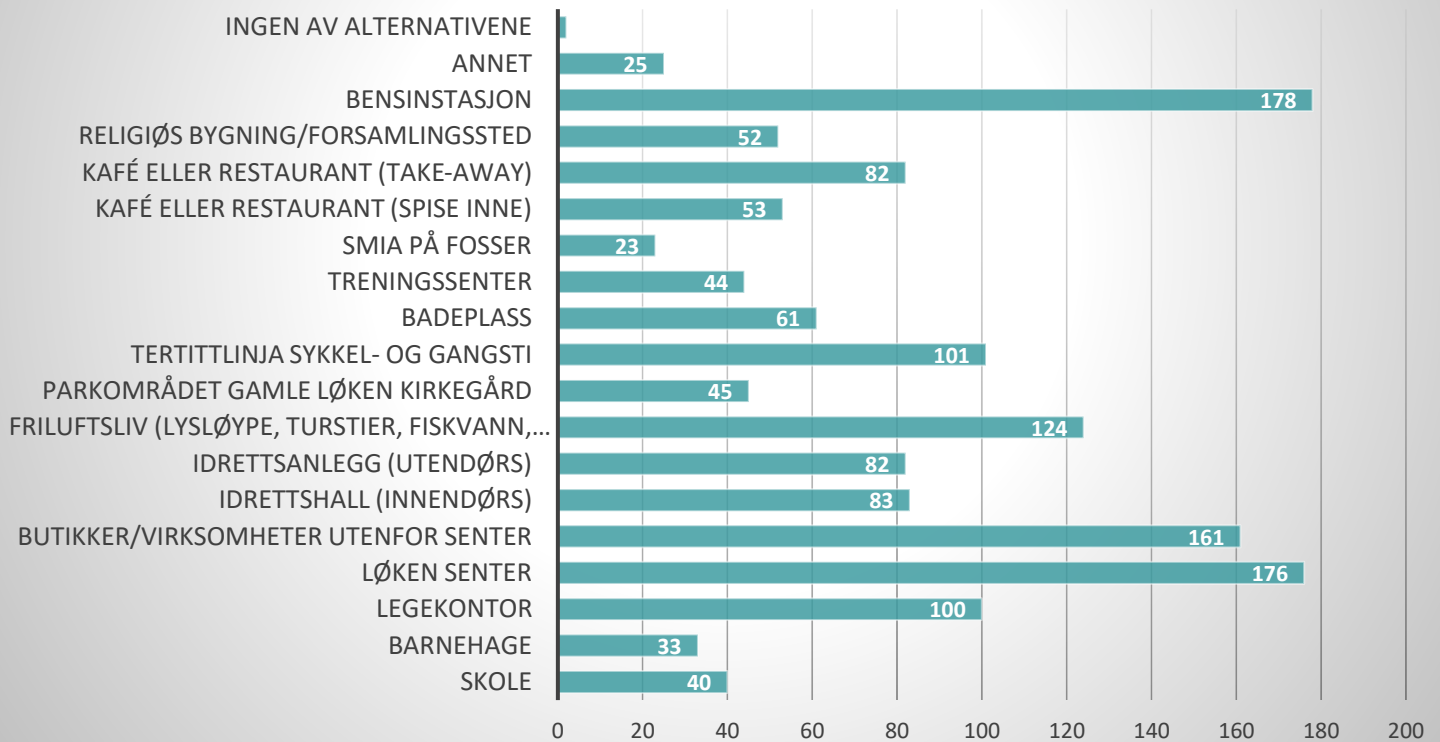


Hvilke(t) av de følgende tilbudene på Løken og omegn har du brukt eller besøkt de siste 12 månedene (det siste året)?

Hvilke(t) av de følgende tilbudene på Løken og omegn har du brukt eller besøkt de siste 12 månedene (det siste året)	Frekvens	Prosent
Skole	40	20,7 %
Barnehage	33	17,1 %
Legekontor	100	51,8 %
Løken senter	176	91,2 %
Butikker/virksomheter utenfor senter	161	83,4 %
Idrettshall (innendørs)	83	43,0 %
Idrettsanlegg (utendørs)	82	42,5 %
Friluftsliv (lysløype, turstier, fiskevann, jaktområde, osv.)	124	64,2 %
Parkområdet gamle Løken kirkegård	45	23,3 %
Tertittlinja sykkel- og gangsti	101	52,3 %
Badeplass	61	31,6 %
Treningssenter	44	22,8 %
Smia på Fosser	23	11,9 %
Kafé eller restaurant (spise inne)	53	27,5 %
Kafé eller restaurant (take-away)	82	42,5 %
Religiøs bygning/forsamlingssted	52	26,9 %
Bensinstasjon	178	92,2 %
Annet	25	13,0 %
Ingen av alternativene	2	1,0 %
N (antall respondenter totalt til spørsmålet)	193	-

Svarfordelingenn er illustrert i graf 4 nedenfor.

Hvilke(t) av de følgende tilbudene på Løken og omegn har du brukt eller besøkt de siste 12 månedene (det siste året)?



Graf 4i; Oversikt over bruken av de ulike tilbudene på Løken og omegn de siste 12 månedene

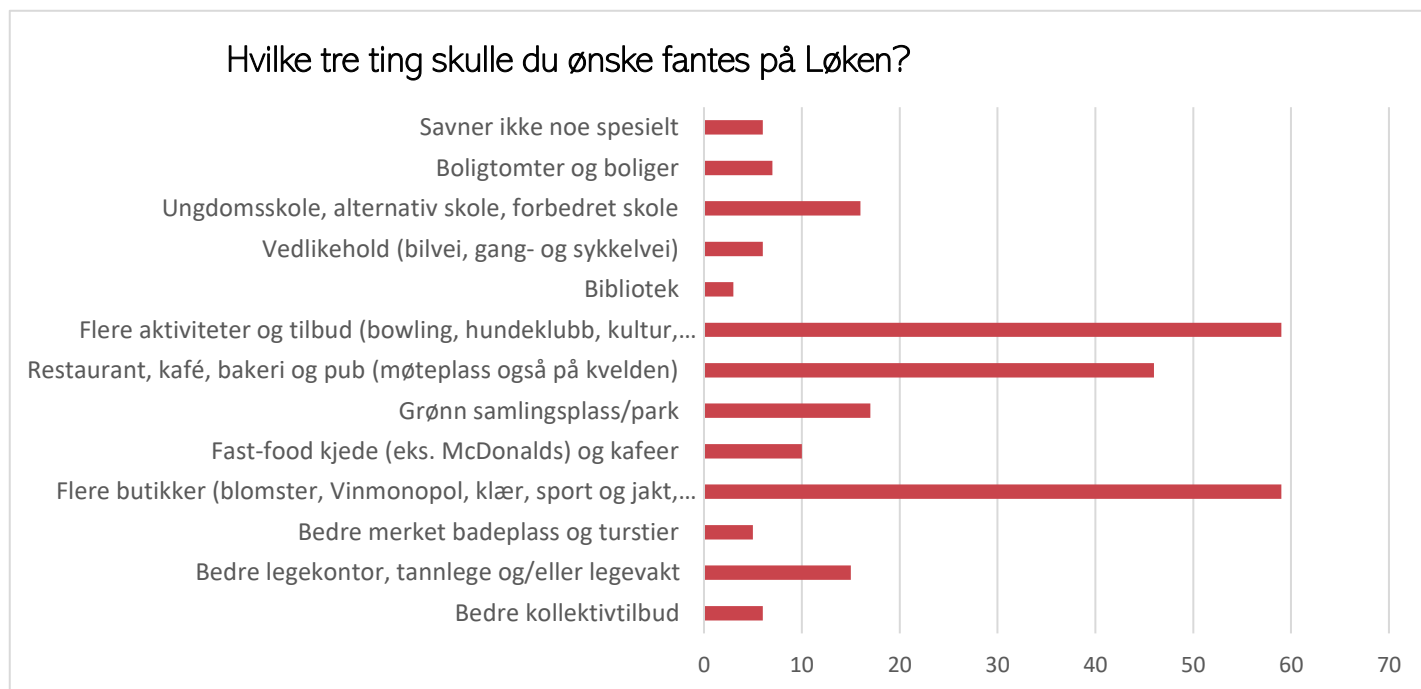
Av tilbud på Løken og omegn respondentene har brukt de siste 12 månedene har majoriteten brukt bensinstasjon (92,2%), Løken senter (91,2) og butikker eller virksomheter utenfor senter (83,4 %). 64,2 % har benyttet seg av friluftslivsområder som lysløype, turstier, fiskevann, jaktområder, 52,3 % har brukt Tertittlinja sykkel- og gangsti og 51,8 % har brukt legekantoret. 42,5 % har handlet take-away fra kafé eller restaurant, 43 %, 42,5 % og 22,8 % har brukt idrettshallen innendørs og/eller idrettsanlegget utendørs eller treningssenter og 31,6 % har brukt badeplass. Bruk av skole har 20,7 % gjort og 17,1 % har brukt barnehage. Av de minst besøkte tilbudene de siste 12 månedene er dette Smia på Fosser (11,9 %) og andre tilbud eller aktiviteter (13 %). 1 % brukte ingen av tilbudene det siste året.



Løken sentrum ved utgangspunkt for turmål, benker i parken på Løken gamle kirkegård, utendørs danseplass, gåturgrupper». Av type butikker nevnes da eksempelvis blomster, Vinmonopol, klær, sport og jakt, bokhandel, klær og mer spesialisert dagligvarehandel som Meny eller Spar. Innenfor aktiviteter og tilbud nevnes eksempelvis bowling, hundeklubb, kultur (konserter, teater, kunstutstilling, standup), lekeplass, bordtennis, biljard, gågruppe, skøytebane, klatrepark, minigolf, gartneri og spisesteder. Flere svarer mer spesifikt også innenfor spisesteder og uteliv; Restaurant, kafé, bakeri og pub som gir møteplasser også på kveldstid (18 %). Innenfor pub og uteliv nevnes også danse- og konsertsted. Innenfor restaurant og kafeer ønsker også flere Fast-food kjede (3,9 %).

Av andre møteplasser ønsker flere seg også en grønn samlingsplass eller park (6,7 %) og bibliotek (1,2 %); *En grønn samlingsplass/ park (gjerne gamle kirkegården) med benker, hyggelig belysning, mulighet for scene og lite amfi? Et sted der skole, barnehager, pensjonister og ungdommer kan møtes og et sted der alle i bygda kan treffes*». Innenfor offentlige tjenester ønsker flere seg bedre legekontor og tannlege og/eller legevakt (65,9 %) og ungdomsskole, en skole med alternativ pedagogisk opplegg eller en forbedring av nåværende skole (6,3 %). Her ønskes det også forbedre vedlikehold av bilvei og gang- og sykkelvei eller sti (2,4 %) og bedre kollektivtilbud (2,4 %). I tillegg ønskes det bedre merket badeplasser og turstier (2 %); *«Bruk av skilt med bilder/tekst/lyssetting på/ved bygninger og lignende*». Det er også respondenter som ikke savner noe spesielt på Løken og er fornøyd med det som er (2,4 %).

Svarfordelingen er illustrert i graf 5 nedenfor.



Graf 5; Svarfordeling for hvilke tre ting respondentene ønsker at finnes på Løken

Hva er unikt/spesielt med Løken og Løkens innbyggere?

Hva er unikt/spesielt og bra med Løken og omegn?	Frekvens	Prosent
Samhold (Tar vare på hverandre)	20	10,9 %
Rolig, trygt og fredelig (godt sted å bo)	17	9,2 %
Vennlige og hjelpsomme personer	16	8,7 %
Sosialt	2	1,1 %
Dugnadsånden og engasjement	25	13,6 %
Gode naboforhold og miljø og bosted	14	7,6 %
Hyggelige og jordnære folk	14	7,6 %
Idrettslaget og Hølandshallen	15	8,2 %
Lite sted/tettsted	11	6,0 %
Nærhet til naturen og turmuligheter	14	7,6 %
Kort vei til "alt"	4	2,2 %
Sentrum (historisk, samlet, miljøgate)	3	1,6 %
Butikker (utvalg og servicegrad)	7	3,8 %
Ingenting	10	5,4 %
Veit ikke	12	6,5 %
Totalt antall svar innenfor kategoriene etter koding/kategorisering	184	-
N (antall respondenter totalt i spørsmålet)	190	-

Av unike og/eller spesielle og bra ting med Løken og omegn er respondentene opptatt av dugnadsånden og engasjementet (13,6 %); «*Mye bra folk! Ildsjeler og positive! Egentlig kunne sentrum vært veldig koselig, er ikke så mange steder som har en gate tilsvarende denne lenger*». Samholdet (10,9 %), vennlige og hjelpsomme personer (8,7 %) og sosialt (1,1 %) oppgis også som unikt og bra av flere; «*Samhold, vennlige folk*» og «*Trivelige og hjelpsomme innbyggere*». Videre svarer respondentene at idrettslaget (Høland idretts- og ungdomslag) og Hølandshallen (8,2 %), nærheten til naturen og turmuligheter (7,6 %) og servicegraden og utvalget av butikker (3,8 %) er spesielt og unikt for Løken og omegn. Løken og omegn er også spesielt på grunn av at det er rolig, trygt, fredelig og et godt sted å bo (9,2 %) med gode naboforhold, miljø og bosted; «*Mye entusiasme*»



om hjemstedet , interessert i naboens ve og vel» (7,6 %) og et lite sted/tettsted (6 %). Både at det er kort vei til «alt» (2,2 %) og sentrum (1,6 %) vektlegges som spesielt og/eller unikt. Det svares også at ingenting er unikt eller spesielt med Løken og omegn (5,4 %); «*absolutt ingenting, men det er jo en sjarm i det og [...]»*. I tillegg svares det også at man ikke vet hva som er spesielt eller unikt (6,5 %).

Hva kan bli bedre på Løken og omegn?

Hva kan bli bedre på Løken og omegn?	Frekvens	Prosent
Alt/det meste	9	6,2 %
Bussforbindelser/kollektivtilbud	21	14,4 %
Fasade/estetikken til Løken sentrum/hyggeligere sentrum	16	11,0 %
Flere butikker	18	12,3 %
Inkludering av innflyttere	8	5,5 %
Bebyggelse og mulighet for boligbygging og tomter	17	11,6 %
Flere møteplasser og aktivitetstilbud	19	13,0 %
Skolen (nåværende) eller ungdomsskole	9	6,2 %
Vedlikehold (vei, lys, skilt, uteområder, kirke)	16	11,0 %
Holdninger til folk	3	2,1 %
Vet ikke/ingen mening	10	6,8 %
N (antall respondenter totalt til spørsmålet)	192	-
Totalt antall svar innenfor kategoriene etter koding/kategorisering	146	-

Av svar på hva som kan bli bedre på Løken og omegn svarer respondentene at fasaden og estetikken til Løken sentrum bør forskjønnes og bli forbedret (11 %); «*Samlende sentrum, ta i bruk og rust opp bygg, Rydde opp rundt bygg i hovedgata. Essoen er blitt fin, men har blitt en stor parkeringsplass av bilvrak*». Bedre bussforbindelse og kollektivtilbud (14,4 %) og at det ønskes flere møteplasser og aktivitetstilbud (13 %); «*Forbedret sentrum, grøntarealer, flere møteplasser utenom idretten, bedre informasjon om utleielokaler i alle bygdene og generelt tilbudet av aktiviteter*». Det bør også komme flere butikker (12,3 %); «*Bredere utvalg av butikker og kafeer*», bebyggelse og flere muligheter for bolig- og tomteutbygging (11,6 %). Flere svarer de ønsker å beholde eller forbedre nåværende skole eller få 1-10 eller ungdomsskole til Løken (6,2 %). Det er også svart at det trengs vedlikehold av vei, belysning, skilt, uteområder og kirken på Løken og omegn (11 %). Det svares også at inkluderingen av innflyttere (5,5 %) og holdningene til folkene som bor der (2,1 %) kan bli bedre; «*at folk bryr seg OM og ikke MED hverandre*». Noen svarer også at det ikke vet eller har noen mening om hva som kan bli bedre (6,8 %).

Hvordan ser framtidens Løken ut for deg? Hva slags muligheter tenker du det finnes?

Hvordan ser framtidens Løken ut for deg?	Frekvens	Prosent
Bedre kollektivtilbud (inkludert tog)	11	5,3 %
Barneskole, ungdomsskole og god skole på Løken	10	4,9 %



Fint sentrum og lokalmiljø med godt utvalg for alle	27	13,1 %
Restauranter og uteliv (som er åpne på kvelden)	9	4,4 %
Flere bedrifter og arbeidsplasser	14	6,8 %
Flere boligområder og bolig- og næringstomter	31	15,0 %
Flere aktiviteter	19	9,2 %
Utvikling av hovedgata	7	3,4 %
Grøntområder	9	4,4 %
Turområder og merking av sykkel- og turstier	5	2,4 %
Kjøpesenter og flere butikker	30	3,9 %
Bedre legesenter og helsetilbud	7	3,4 %
Omsorgs-/eldreboliger	3	27,3 %
Ser ingen fremtid eller utviklingsmulighet for Løken	5	2,4 %
Utbyggingen ikke bare skjer på Bjørkelangen	6	2,9 %
Bedre veier	5	2,4 %
Usikker/vet ikke	8	3,9 %
<hr/>		
Totalt antall svar innenfor kategoriene etter koding/kategorisering	206	
<hr/>		
N (antall respondenter totalt i spørsmålet)	193	

For respondentene har framtidens Løken flere boligområder og bolig- og næringstomter (15 %), omsorgs- og eller eldreboliger (27,3 %), et fint sentrum og lokalmiljø med godt utvalg for alle grupper (13,1 %) og flere restauranter og uteliv som er åpent på kvelden (4,4 %); «*Aktraktivt bområde med grunnleggende servicefunksjoner. Bomuligheter både i form av leiligheter, rekkehus, tradisjonell eneboliger*». Videre er det flere bedrifter og arbeidsplasser (6,8 %), flere aktiviteter (9,2 %), bedre kollektivtilbud (helst inkludert tog) (5,3 %) og hovedgata er utviklet mer enn i dag (3,4 %). Det finnes også grøntområder (4,4 %), turområder og merkede sykkel- og turstier (2,4 %), kjøpesenter og flere butikker (3,9 %); «*Koselig handlegate med parkfølelse vil trekke folk [...]*». Det er et oppgradert legesenter og helsetilbud, herunder helsehus (3,4 %) og finnes god barne- og ungdomsskole på Løken (4,9 %). Veiene er bedre og vedlikeholdte (2,4 %) og utbyggingen skjer ikke kun på Bjørkelangen (2,9 %).

Noen respondenter svarer at de ikke ser noen fremtid eller utviklingsmuligheter for Løken (2,4 %);

«Jeg personlig kan ikke se meg en framtid på løken, og tviler på at så mange andre unge kan» og det svares også at man er usikker eller ikke vet hvordan framtidens Løken ser ut for dem (3,9 %).

Hvilke møteplasser og/eller forsamlingssteder på Løken og omegn vet du om?

Hvilke møteplasser og/eller forsamlingssteder på Løken og omegn vet du om?	Frekvens	Prosent
Fosser Grendehus	21	4,1 %
Smia	51	9,9 %
Hølandshallen, Høland stadion, idrettsanlegg (inkl. bingo)	102	19,8 %
Leikvin	78	15,2 %
Låven (Løken menighet)	39	7,6 %
Aspehaug (Løken menighet)	8	1,6 %
Løken kirke	34	6,6 %
Skatepark/hall på Fosser	2	0,4 %
Rakstad kulturhus/forsamlingshus	30	5,8 %
Esso (stasjonen på Løken)	13	2,5 %
Momoen forsamlingshus/grendehus	31	6,0 %
Matbutikker (Joker, Rema, Kiwi)	7	1,4 %
Andre butikker (Gjenbruksbutikken, Gerdas Garasje)	4	0,8 %
Løken senter	38	7,4 %
Filadelfia menighet	11	2,1 %
Halvorsen cafe og catering på Momoen	11	2,1 %
Gamle Løken kirkegård	2	0,4 %
Øsken gård på Fosser	3	0,6 %
Løken kebab	7	1,4 %
Damtjenn bade plass/badeplasser	3	0,6 %
Andre (Betel, Grasåsen skytesenter, turområder, fotballbane, Sandem grendehus,	6	1,2%

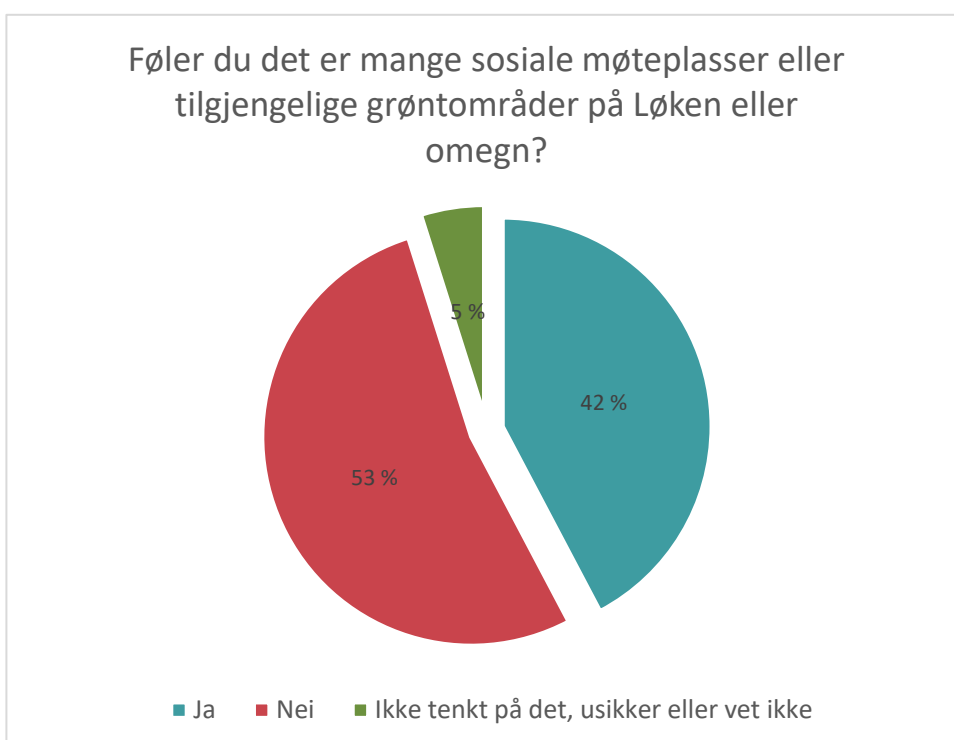
skøytebane)

Ingenting/vet ikke	13	2,5 %
Totalt antall svar innenfor kategoriene etter koding/kategorisering	514	
N (antall respondenter totalt til spørsmålet)	192	

Av møteplasser og/eller forsamlingssteder respondentene vet om på Løken og omegn, svares Hølandshallen, Høland stadion og/eller idrettanlegget av flest (19,8 %). Av andre møteplasser går flere svar på Smia (9,9 %), Leikvin (15,2 %), Låven (Løken menighetshus) (7,6 %) og Momoen forsamlingshus (6 %).

Føler du det er mange sosiale møteplasser eller tilgjengelige grøntområder på Løken eller omegn?

Føler du det er mange sosiale møteplasser eller tilgjengelige grøntområder på Løken eller omegn?	Frekvens	Prosent
Ja	52	42,3 %
Nei	65	52,8 %
Ikke tenkt på det, usikker eller vet ikke	6	4,9 %
N (antall respondenter til spørsmålet)	123	-





Graf 6; Fordeling av svar på om respondentene føler det er mange sosiale møteplasser eller tilgjengelig grøntområder på Løken eller omegn

Et lite flertall (53 %) føler det ikke er mange sosiale møteplasser eller tilgjengelig grøntområder på Løken eller omegn. Mens 42 % mener det er det. 5 % er ikke sikker eller har ikke tenkt på det. Av tilbakemeldinger hva respondentene ønsker seg av sosiale møteplasser eller grøntområder på Løken eller omegn svarer respondentene blant annet;

- «Kunne vært avsatt et parkområde sentrumsnært med kafé e. l. der folk kunne hatt en møte plass.
- Ja, park cafe der alle kan komme til dvs universelt utforming.
- En utepark med et grønt miljø egnet for familier med barn i alle aldersgrupper. Café tilpasset de med matallergier.
- Parker med opparbeidede turstier, lekestativer for barn og utegym. Ingen sosiale møteplasser m/serveringsmuligheter for voksne (om det så er musikkbingo).»

Føler du det er trygt å sykle eller gå til fots i lokalmiljøet/nærområdet til Løken og omegn?

Føler du det er trygt å sykle eller gå til fots i lokalmiljøet/nærområdet til Løken og omegn?	Frekvens	Prosent
Ja	67	57,8 %
Nei	21	18,1 %
På visse strekninger/delvis	27	23,3 %
Bruker ikke	1	0,9 %
N (antall respondenter til spørsmålet)	116	-

Et flertall av respondentene, 57,8 %, føler det er trygt å sykle eller gå til fots i lokalmiljøet og/eller nærområdet til Løken og omegn. Av de som svarer ja fokuseres det mye på den snart ferdige sykkel- og -gangstien fra Momoen til Løken; «*Blir veldig fint når man får gang og sykkelsti fra Momoen til Løken. Vi gleder oss veldig :)*» «*Ja det er det, blir bra når gangveien fra Moe ferdigstilles.*». Av grunnen til hvorfor det føles trykt går det blant annet ut på at det er godt tilrettelagt med gode gang- og sykkelstier, både på asfalt og skog, samt lite bråk og at det er bekjente i nærheten.

Det er også en andel som ikke føler det er trygt å sykle eller gå til fots, herunder 18,1 %. Årsaken til dette er ofte manglende tilrettelagte sykkel- og gangstier, dårlig eller ingen belysning, mangel på fotgjengerfelt, dårlig asfalt og veivedlikehold, manglende fortau og farlig kjøring og høy fart av biler. Flere svarte også at de føler det er trygt å sykle eller gå på visse strekninger eller delvis, 23,3 %. 0,9 % bruker ikke sykkel- eller gangsti. Bakgrunnen til at det føles delvis trygt å sykle eller gå i nærområdet går ut på mye av det samme som de som ikke føler det er trygt; trafikkbildet med biler med høy fart og farlig kjøring, manglende fortau og manglende sykkel- og gangveier. En overordnet liste over årsakene til hvorfor det er eller hvorfor det ikke er trygt å sykle eller gå til fots i nærmiljøet følger nedenfor.



Ja, fordi;

- Fine gang- og sykkelstier, spesielt Tertittlinja, ny sykkel- og gangvei fra Momoen til Løken, Hjellevøl til Løken, stiene i skogen, gang- og sykkelvei fra Elverhøy til Bjørkelangen og Hjellevøl
- Lite bråk og kriminalitet.
- Godt nettverk av sykkel- og gangveier som er belyste
- Det er alltid et kjent menneske i nærheten
- Flott gang/sykkelvei og fine stier. Rett ut i naturen hvor det er et variert dyreliv og rom for store opplevelser, bær og sopp

Nei, fordi;

- Savner fotgjengeroverganger på veien det kjøres altfor fort på
 - Hele er ikke trygg å gå på veien
 - Veien fra Løken og Fosser
- Mangler fotgjengerfelt utenfor Rema 1000-butikken og fra Løken senter til pendlerparkering ved Rema 1000
- Ønsker fartsdumper inne på boligfeltene
- Mangler belysning flere steder (Fosser, Tertittlinja, sykkelsti fra Lundberg og videre til Bjørkelangen, Sandem)
- Store sprekker i asfalten på hele strekninger (eksemelvis Fosser til Løken, Sandem til Løken)
- Til tider noe stygg og farlig «råkjøring»
- Ikke om kvelden
- Savner gang- og sykkelvei på Klapputveien, Moe til Hemnes, fra Hjellevøl til Hemnes, til Sandem
- Mangler fortau flere steder (fra Klokkerud til Rakstadlokalet, fra Ringnesveien og innover mot sentrum).
- Trailerparkering som hindrer sikt til fotgjengerfelt

Kjenner du til en kjendis/kjent person som kommer fra Løken, Fosser eller Momoen?

Spørsmålet om kjendis eller kjent person fra Løken, Fosser eller Momoen var ment som en måte å illustrere lokal tilhørighet og identitet. Av kjendisene som nevnes er det flest svar som går på skuespilleren Charlotte Frogner.

Kjenner du til en kjendis/kjent person som kommer fra Løken, Fosser eller Momoen?	Frekvens	Prosent
Charlotte Frogner (skuespiller)	36	35,29 %
Hege Riise (fotballspiller og -trener)	11	10,78 %
Øyvind Berg (skihopper)	22	21,57 %



Hans Fredrik Dahl (historiker, forfatter og medieforsker)	3	2,94 %
Jan Fredrik Christiansen (musiker i Oslo Filharmoniske Orkester, professor)	1	0,98 %
Emil Heyerdahl (racingfører)	1	0,98 %
Petter Simonsen (operasanger, bonde)	1	0,98 %
Sid Ringsby (bassist)	1	0,98 %
Lasse Ottesen (skihopper)	2	1,96 %
Therese Riiser (kommunikasjonssjef Finansdepartementet)	1	0,98 %
Arve Brakar (norsk stortyv)	1	0,98 %
Trygve Bjerkreim (forfatter)	4	3,92 %
Steven Neichin (powerlifter, Norgesmester)	1	0,98 %
Rune Eriksen (gitarist i Mayhem)	1	0,98 %
Steinar Ottesen (politiker)	1	0,98 %
Kjenner ikke til noen	15	14,71 %
Totalt antall svar innenfor kategoriene etter koding/kategorisering	102	-
N (antall respondenter totalt til spørsmålet)	97	-

Hvis du har flyttet til Løken eller omegn de siste 5-10 årene, hvorfor flyttet du til dit?

Hvis du har flyttet til Løken eller omegn de siste 5-10 årene, hvorfor flyttet du dit?	Frekvens	Prosent
Boligpriser ("billig boliger og tomter")	29	21,2 %
Bodd her hele livet	13	9,5 %
Flyttet tilbake etter tid borte (vokst opp eller familie fra området, bedrift, overtakelse av gård)	11	8,0 %
Jobb	3	2,2 %
Kjærligheten (partner fra Løken eller omegn)	9	6,6 %



Fritidsbolig	2	1,5 %
Nærmere familie og venner	5	3,6 %
Rolig, fint og landlig	17	12,4 %
Friluftsliv og tilgang på natur	4	2,9 %
Ikke relevant	44	32,1 %
<hr/>		
Totalt antall svar innenfor kategoriene	137	-
N (antall respondenter til spørsmålet)	167	-

Av årsaker til at respondentene flyttet til Løken eller omegn de siste 5-10 årene er flest svar boligpriser, da både billige boliger og tomter (21,2 %). Av andre grunner går svarene på flytte tilbake etter tid borte (8 %), fordi det er fint, landlig og rolig område (12,4 %), på grunn av kjærligheten da partner er fra Løken eller omegn (6,6 %), nærmere familie og venner (3,6 %) og på grunn av friluftslivet og tilgangen på natur (2,9 %). Noen flyttet også til Løken og omegn på grunn av jobb (2,2 %), har fritidsbolig (1,5 %) eller har bodd der hele livet (9,5 %).

Dersom du bor på Løken eller omegn, ser du for deg at du fortsatt bor på Løken eller omegn om 5 år? Hvorfor?

Dersom du bor på Løken eller omegn, ser du for deg at du fortsatt bor på Løken eller omegn om 5-10 år? Hvorfor?	Frekvens	Prosent
Ja	108	64,3 %
Nei	25	14,9 %
Mulig eller usikker	27	16,1 %
Ikke relevant	8	4,8 %
<hr/>		
N (antall respondenter til spørsmålet)	168	-

Av de som bor på Løken og omegn, var 64 % av svarene ja på om de fortsatt ville bo der om 5-10 år; «Blir nok bært ut med støvla på» [...] «Høland 4e». Tilsvarende for nei var 14,9 %; «Nei. Er redd det blir for ensomt.», mens 16,1 % svarte at det var muligheter for det eller usikre; «Usikker, ønsker nok å bo litt mer sentralt m litt mer tilbud som pensjonist og ikke måtte være avhengig av bil».

Ja, fordi	Frekvens	Prosent
Trives her	41	38,0 %

Barn i barnehage og/eller skolealder og oppvekstmiljø	21	19,4 %
Familie og venner i området	20	18,5 %
Gårdsdrift	2	1,9 %
Landlig, stille og rolig (uten storbyens stress og bråk, kort vei til større sted)	10	9,3 %
Boligpriser og størrelse	10	9,3 %
Annet (pensjonist, kan ikke tenke seg noe annet sted, aldri bodd noe annet sted etc.)	4	3,7 %
Totalt antall svar innenfor svarkategoriene etter kategorisering	108	-

Av de som svart ja var grunnen til at de ville bli boende at de trives (38 %); «*Ja. Jeg trives her og med mulighet for hjemmekontor går det bra*», har barn i barnehage og/eller skolealder og liker oppvekstmiljøet (19,4 %); «*Ja det håper jeg. Trives godt og vil at barna skal vokse opp utenfor stor by*». Videre er årsaken familie og venner i området (18,5 %), boligpriser og boligstørrelse (9,3 %), at det er landlig, stille og rolig (9,3 %). Det nevnes også pensjonisttilværelse, aldri bodd noe annet sted og at man ikke kan tenke seg å bo noe annet sted (3,7 %).

<i>Nei, fordi</i>	Frekvens	Prosent
Mistrives	10	40 %
Studier	2	8 %
Ønsker bedre tilbud og muligheter (kultur, butikker, arbeidsplasser, etc.)	5	20 %
Ønsker bedre kollektivtilbud	3	12 %
For lite og lukket miljø	2	8 %
Uspesifisert	3	12 %
Totalt antall svar innenfor svarkategoriene etter kategorisering	25	-

Av de som svart nei var grunnen til at de ikke ville bli boende at de mistrives (40 %); «*ER DU GAL?! Aldri i livet. Det er ingenting å gjøre her, med mindre du er sportsfan eller pensjonist... nei, jeg drar og kommer ikke tilbake*», behov og ønske for bedre tilbud og muligheter (20 %), ønsker bedre kollektivtilbud (12 %), studier (8 %), lukket og lite miljø (8 %).



<i>Mulig eller usikker, fordi</i>	Frekvens	Prosent
Kollektivtilbud	6	22,2 %
Tilbud og muligheter framover	10	37,0 %
Uspesifisert	11	40,7 %
Totalt antall svar innenfor svarkategoriene etter kategorisering	27	-

Respondentene som sa det mulig de blir boende 5-10 år eller usikre sa det var på grunn av kollektivtilbud (22,2 %), tilbud og muligheter fremover (37 %); «*Usikker, ønsker nok å bo litt mer sentralt m litt mer tilbud som pensjonist og ikke måtte være avhengig av bil*».

Dersom du har vokst opp på Løken eller omegn, hvordan er det å vokse opp her?

Dersom du har vokst opp på Løken eller omegn, hvordan er det å vokse opp her?	Frekvens	Prosent
Bra	17	12,0 %
Trygt og godt	21	14,8 %
Fint	16	11,3 %
Kjedelig (lite tilbud utover idrett og religiøst)	7	4,9 %
Vanskelig (mobbing, lukket miljø)	6	4,2 %
Vokst opp annet sted eller ikke relevant	75	52,8 %
Totalt antall svar innenfor kategoriene etter koding/kategorisering	142	-
N (antall respondenter totalt til spørsmålet)	139	-

Ifølge respondentene har oppvekst på Løken eller omegn vært både bra (12 %), trygt og godt (14,8 %), fint (11,3 %), kjedelig på grunn av lite tilbud utover religiøst og idrett (4,9 %) og vanskelig på grunn av lukket miljø og mobbing (4,2 %).

Hvor tilbringer du tid i helgene?

Hvor tilbringer du tid i helgene?

Hvis du tilbringer helgene på Løken, hvor på Løken eller omegn tilbringer du tid utenom der du bor?

	Frekvens	Prosent
Bjørkelangen, Aurskog eller andre steder i kommunen (shopping, restaurant, etc.)	11	5,0 %
Friluftsliv og på tur (skog, Damtjern, Langfoss, Tertittlinja, osv.)	47	21,6 %
Hølandshallen og/eller idrettsanlegget	25	11,5 %
Filadelfia	2	0,9 %
Hjemme	63	28,9 %
Hytta	12	5,5 %
På besøk hos venner eller familie	14	6,4 %
Løken kirke	4	1,8 %
Andre kommuner eller utlandet	15	6,9 %
Jobb	7	3,2 %
Handling (lokalt)	9	4,1 %
Smia	3	1,4 %
Annet (Hobby, råning, bobiltur, lekepark, osv.)	6	2,8 %
Totalt antall svar innenfor svarkategoriene etter kategorisering	218	-
N (antall respondenter totalt til spørsmålet)	180	-

Av steder og aktiviteter respondentene tilbringer helgene svares det hjemme på Løken eller omegn (28,9 %), friluftslivaktiviteter (21,6 %), Hølandshallen og aktivitetsanlegget der (11,5 %), i andre kommuner eller utlandet (6,9 %), andre steder i kommunen (5 %), på besøk hos familie og venner (6,4 %), lokalhandling (4,1 %), hytta (5,5 %) og jobb (3,2 %). Noen tilbringer også helgene på Filadelfia menighet (0,9 %), Løken kirke (1,8 %), Smia på Fosser (1,4 %) eller med andre ting som hobby, råning, bobiltur eller lekepark (2,8 %). Ut fra svarene kan man se at mange av respondentene tilbringer mye av helgene på steder og aktiviteter på Løken eller omegn eller andre steder i Aurskog-Høland kommune.



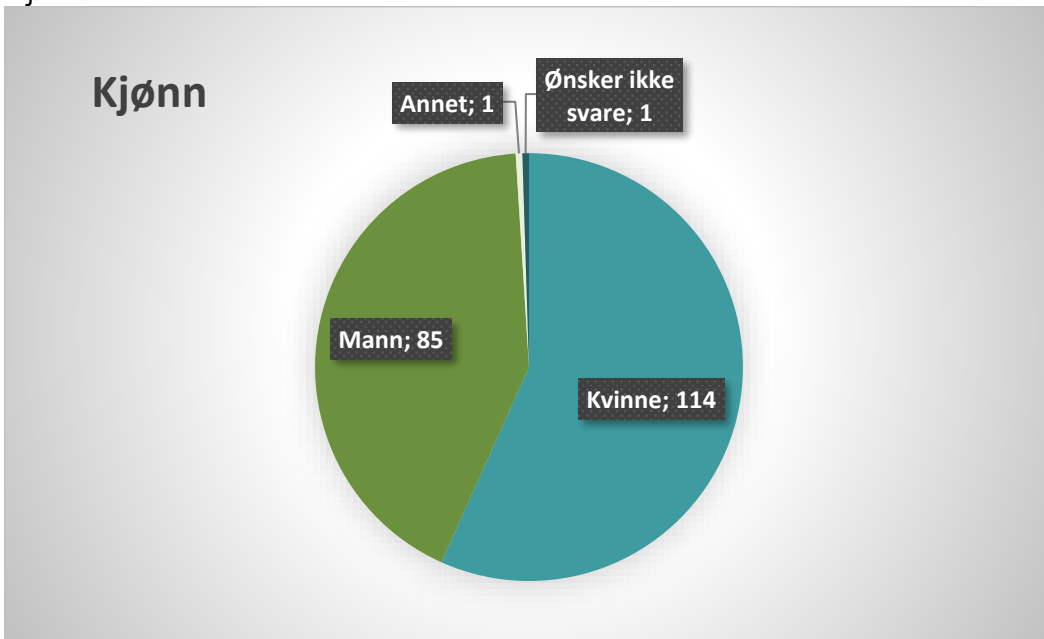
Er det noe annet du ønsker å legge til?

Av tilbakemeldinger ga flere respondenter både positive og negative tilbakemeldinger;

- Aurskog-Høland er topp!
- Fint at vi kan si vår mening
- Få Høland på kartet! Se alle muligheter og ikke bare ha Bjørkelangen som fokus.
- Vi må ha mere av det sosiale her for alle aldre.
- Er stort sett fornøyd, men er misfornøyd med all sentraliseringen på Bjørkelangen. Må begynne å ta hensyn til andre områder i utkantstrøka i kommunen.
- Jeg er glad i Løken fordi det er ett lite tettsted, hvor alle kjenner alle og det ligger nært Oslo. Det er trygt, og man kan stå parkert hvor man vil. Man trenger ikke låse døren.
- Takk for undersøkelse! Håper mange svarer, og at svarene gir fine innspill det kan gro av.
- Ikke alle driver med idrett, ski og annen fysisk aktivitet.
- Folk i bygda er ikke flink å inkludere innflyttere. Mye bygdesladder her.

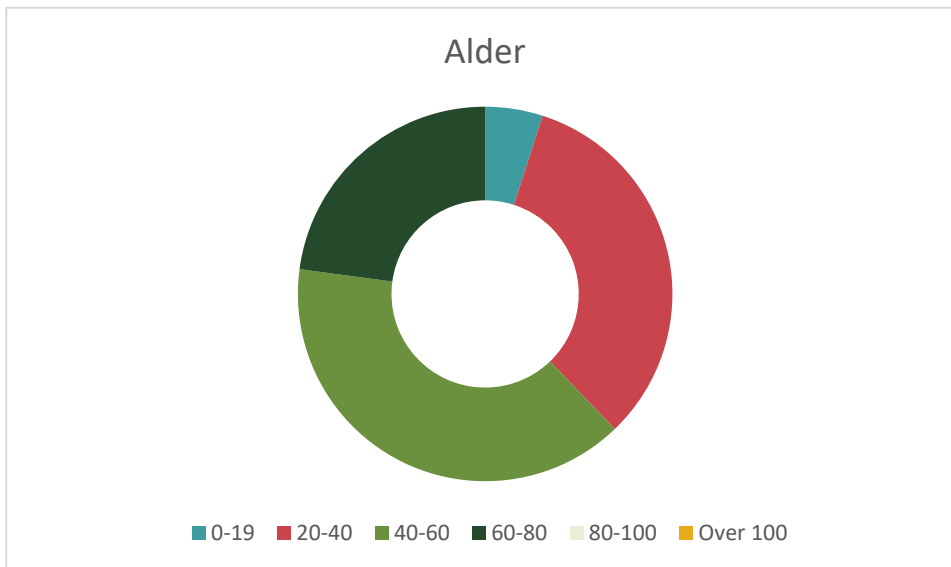
Demografiske spørsmål

Kjønn?



Graf 7; kjønn

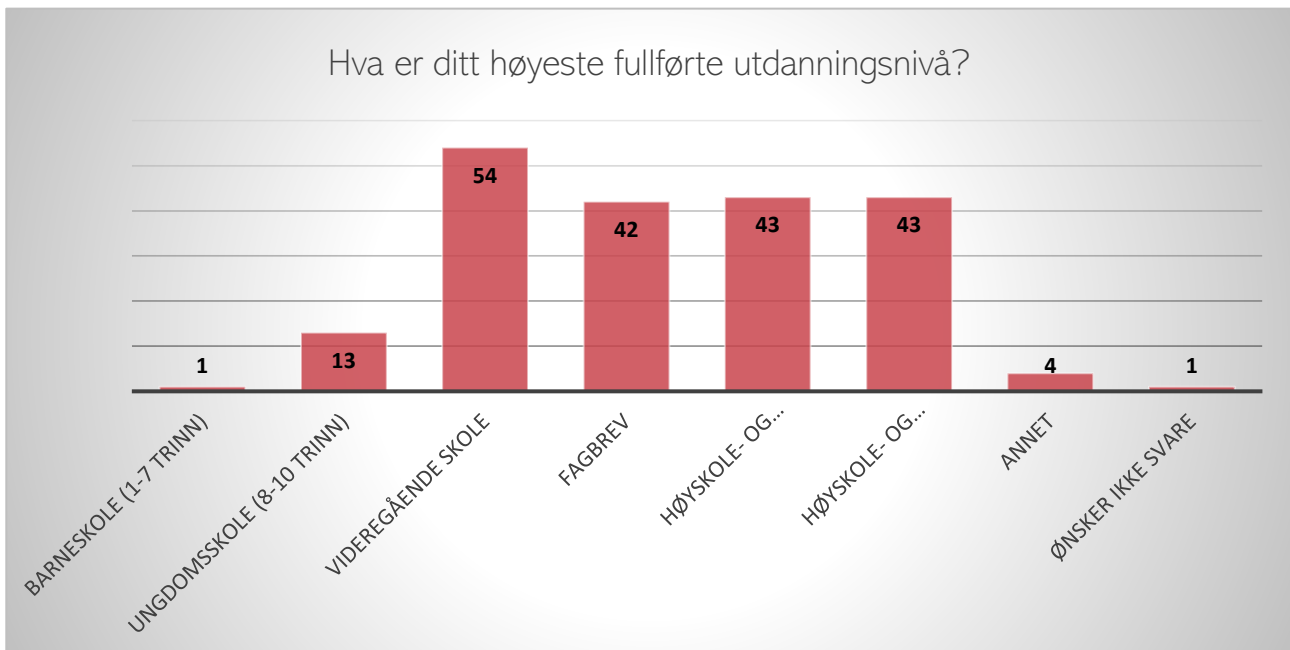
Hvor gammel er du?



Graf 8; Alder

Av respondentene var det 29 flere kvinner enn menn som besvarte spørreundersøkelsen, mens en som går under annet. Aldersgruppa med flest svar er personer mellom 40 og 60 år, nest størst er 20 til 40 år og lavest svarprosent er de over 100 år og de mellom 80 og 100 år da ingen svarte.

Hva er ditt høyeste fullførte utdanningsnivå?



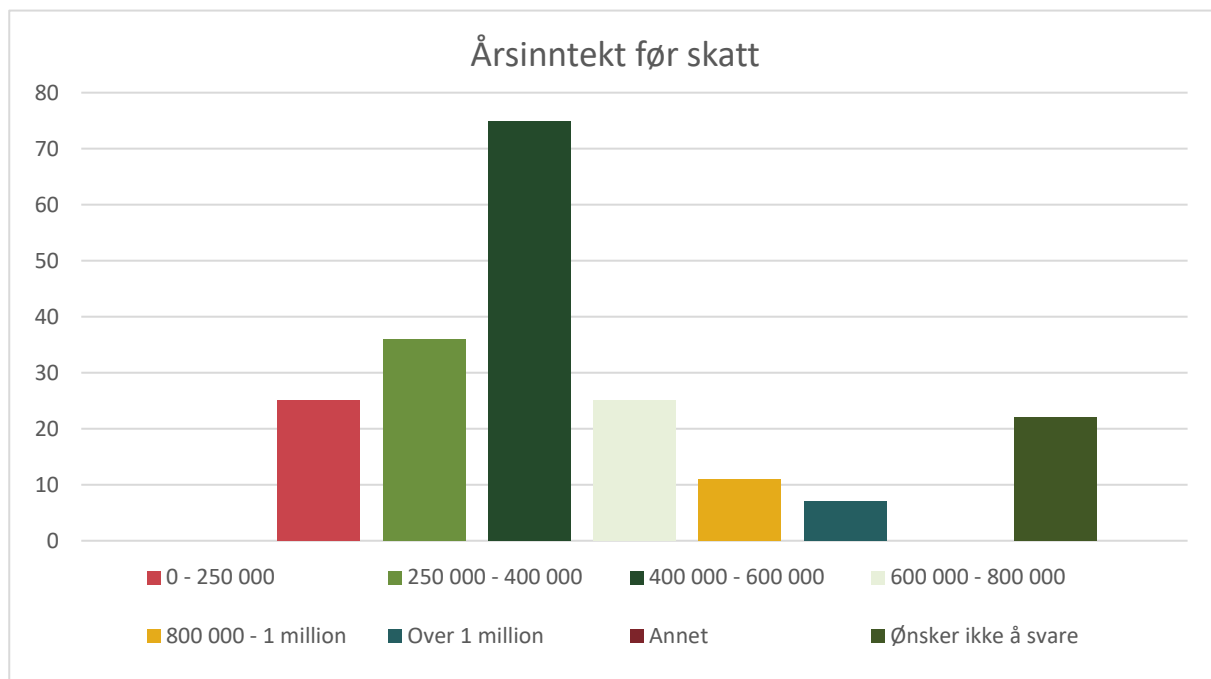
Graf 9; Høyeste fullførte utdanningsnivå

Av respondentene er det flest som har videregående skole som høyeste fullførte utdanningsnivå. Videre er det likt mellom antall som har høyskole- og universitetsnivå, kort, og har høyskole- og

universitetsnivå, lang og kun 1 i forskjell med de som har fagbrev som høyeste fullførte utdanningsnivå. Færrest har ungdomsskole eller barneskole som høyeste fullførte utdanningsnivå.

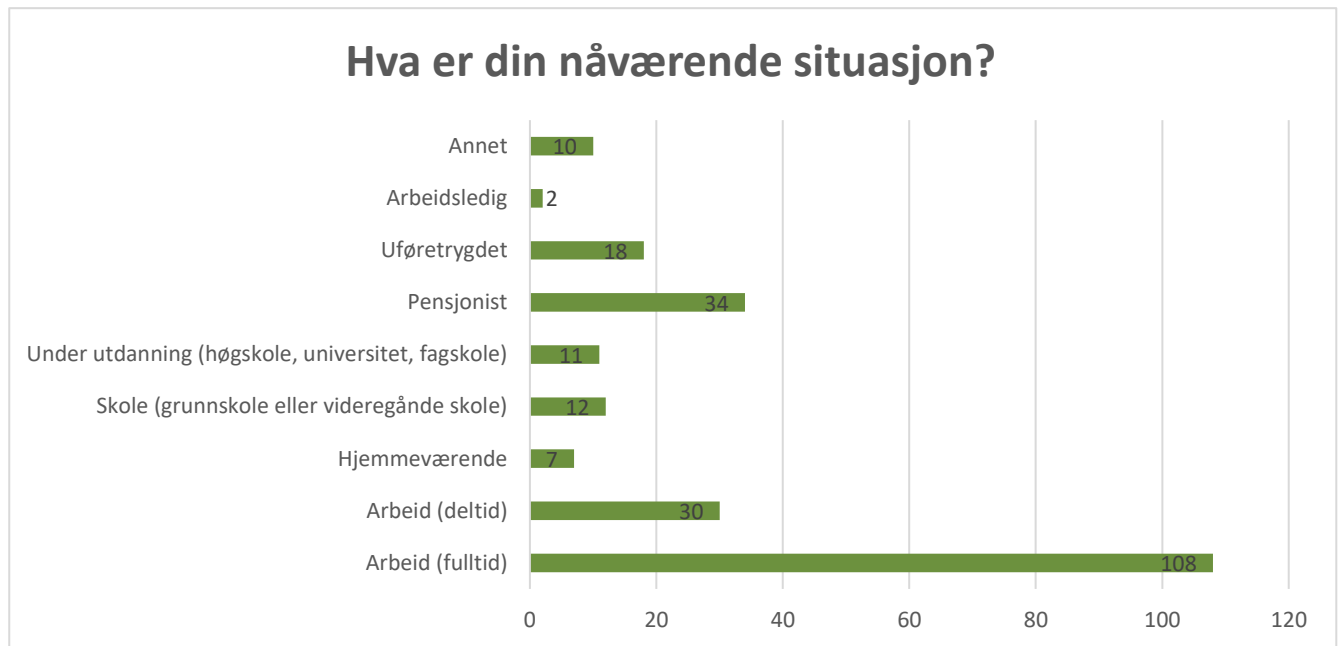
Majoriteten av respondentene har en inntekt mellom 400 000 og 600 000 kr før skatt. Nest flest tjener mellom 250 000 og 400 000 før skatt, videre like mange (25 personer) tjener 600 000 til 800 000 og 0 til 250 000 kr før skatt. Nest færrest tjener mellom 800 000 og 1 million kr mens færrest av respondentene tjener over 1 million. Et antall ønsket ikke å svare på inntektsspørsmålet, da 22 respondenter. Se graf 10.

Hva er din årsinntekt før skatt?



Graf 10; Årsinntekt før skatt

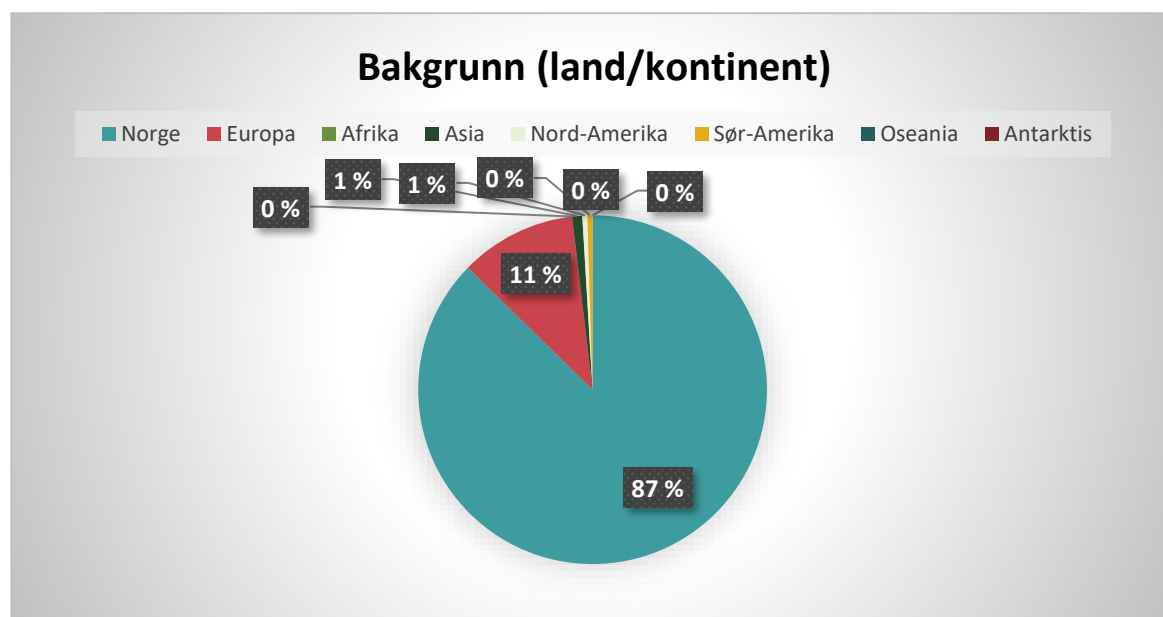
Hva er din nåværende situasjon?



Graf 11; Respondentenes nåværende situasjon

Av hva som er respondentenes nåværende situasjon, svarte majoriteten arbeid, enten fulltid eller deltid. Videre var en del pensjonister, under utdanning eller på skole, noen uføretrygdet, hjemmевærende eller arbeidsledig. En liten gruppe svarte også at situasjonen er annet.

Hva er din bakgrunn (land/kontinent)?



Graf 12; Respondentenes bakgrunn (land/kontinent)

Av bakgrunn, land og/eller kontinent, er 87 % fra Norge, 11 % fra andre europeiske land og 1 % fra Nord-Amerika og 1 % fra Sør-Amerika.

Er det noe annet du ønsker å legge til?

Tilbakemeldinger på om respondentene ønsket å legge til noe, gikk blant annet på;

- Folk liker å være sammen - det skaper trivsel. Kommunen kan satse på et pilotprosjekt innen f.eks. sjølbergning, miljøvennlig boligutbygging, arkitektur og bli et populært sted å bo, men samtidig ruste oss til f.eks. en ny krise som pandemi
- Få flere til å bosette seg her. Så bygda blir bærekraftig.
- Ikke alle driver med idrett, ski og annen fysisk aktivitet.
- Ikke glem bort LØKEN og OMEGN
- La vi som ble tidlig gift og mødre på 70-tallet få en verdig alderdom. Bygg små leilighetsbygg vi har råd til å bo i, som enslige pensjonister. Vi trenger ikke så mye, bare et lite krypinn vi kan kalle vårt.
- Positivt at dere fokuserer på et område utenom Bjørkelangen. Et stort område dette med lang og rik historie. Og synd at Aurskog-Høland kommune ikke har ivaretatt småsteder bedre, slik forutsetningen var da vi fikk storkommunen i 1965.

Idéverksted 02.03.22

Det ble arrangert idéverksted på Hølandshallen den 02.03.22 med 18 deltakere fra lag, foreninger, næringsliv og ildsjeler. Oversikten over deltakerne og organisasjonene eller rollene de hadde kan sees i tabell 1 nedenfor.

Tabell; Deltakere på idéverksted 02.03.22

<u>Organisasjon eller rolle</u>	<u>Navn</u>
Løken og omegn næringsforening	Atle Janssen
Løken senterforening	Paal Christian Svendsen
Høland og Setskog sparebank	Björg A. Lunder
Smia/kulturråd	Juliane Husvik Sukkestad
HIUL	Bjørn Ottesen
Ildsjel/innbygger	Tove M. Bolstad
Løken og Omegn Vel	May Britt Brokke
Løken Menighet	Lasse Grønvold

Foxed Gaming (E-sportklubb)

Svend Berg

Momoen og omegn Vel

Jane Holmedahl

Filadelfia Fosser

Magne Sammerud

Idrettsrådet

Gro Anita Kversøy

Barn og unges representant

Vigdis Jakobsen

Opp med Hølandsbygdene

Line Janssen Aamodt

Løken skolekorps

Alette Eldøy

Løken skolekorps

Kristine Litsheim

Ungdomsrådet

Ingeborg Solbakken

FAU Løken skole/innbygger

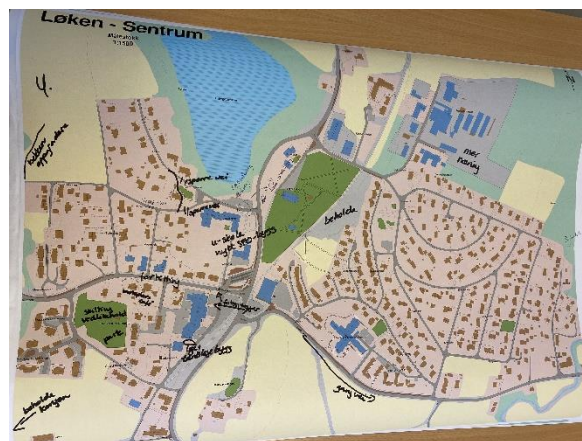
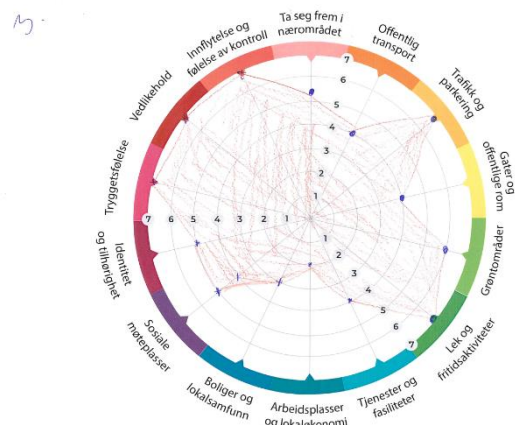
Else Marie Moltzau Stuenæs

Praktisk gjennomføring

Deltakerne ble inndelt i 4 grupper på 4-5 personer. Idéverkstedet besto av tre deler, først en kort idédugnad med post-it-lapper, videre med verktøyet stedskompasset hvor deltakerne både vurderte fysiske og sosiale aspekter innenfor 14 temaer (fra offentlig transport til tjenester og fasiliteter og grøntområder) og registrerte en poengsum mellom 1 og 7 for hvert tema inn i kompassdiagram, se illustrasjon til høyre.

Til slutt fikk gruppene utdelt kart over de ulike tettstedene (Løken, Momoen, Hjellebøl, Sandem og Fosser) og ble bedt om å tegne hvordan de ser for seg Løken og omegn i framtida. Eksempel på stedskompasset og utfylt kart over Løken sentrum kan sees til høyre.

Resultatene fra idédugnad med post-it-lapper er illustrert i tabellene nedenfor.



Hva er bra med Løken og omegn idag?

Hva er bra med Løken og omegn idag?	Antall svar som gikk ut på dette
HIUL/Hølandshallen	11
Idrettstilbud	6
Turområder og friluftsliv	8
Aktiviteter og tilbud	7
Frivilligheten og dugnadsånd	10
Kulturliv - Smia	3
Trygt miljø	5
Landlig, nært og pent	6

På spørsmål om hva som er bra med Løken og omegn gikk svarene på HIUL og Hølandshallen, frivilligheten og dugnadsånden, turområder og friluftsliv og aktiviteter og tilbud. Landlighet, nært og pent område, idrettstilbud, trygt miljø og kulturlivet, særlig Smia, ble trukket frem.

Av hva som kan bli bedre med Løken og framtida ønsker deltakerne seg aller mest buss- og kollektivtilbud, da inkludert busstopp på Hølandshallen, og økt tilbud utover idrett for alle aldre. Videre flere arbeidsplasser og næringer, flere gang- og sykkelstier, skilting og belysning og turismerelaterte aktiviteter. De ble også svart ungdomsskole på Løken, helst som 1-10-skole og boligutvikling.

Hva kan bli bedre med Løken og omegn i framtida?

Hva kan bli bedre med Løken og omegn i framtida?	Antall svar som gikk ut på dette
Buss- og kollektivtilbud (inkl. busstopp på Hølandshallen)	9
Flere arbeidsplasser og næringer	7
Ungdomsskole på Løken (1-10 trinn)	5
Økt tilbud utover idrett for alle aldre	9
Flere gang- og sykkelstier, skilting og belysning	7
Turisme	6
Boligutvikling	3

Resultater fra stedskompasset

Innenfor de 14 ulike temaene følger resultatene per område nedenfor. På grunn av tidsbegrensing rakk ikke deltakerne å fylle ut på områdene trygghetsfølelse, vedlikehold og innflytelse og følelse av kontroll.

TA SEG FREM I NÆROMRÅDET



Gruppenes punkter for «ta seg frem i nærområdet»

Gang- og sykkelvei fra fosser langs RV 115

Bedre tilrettelegging for bevegelsehemmede til fritidsområder

Flere og bedre gangveier (mellom Fosser og Løken langs hovedvei). «Linna» trenger omsorg og vedlikehold.

Asfaltering/vedlikehold av gangveier. Spesielt «stubb» fra Løken skole, forbi Leikvin, langs hovedvei.

Sandemtorget hadde hatt behov for gangvei.

Lys fra skolen, forbi Tuften og ned til stadion (over brua).

«Trailerparkering» på Løken (utenfor senteret). Uoversiktlig og trafikkfarlig og mtp. Fotgjengerovergang

Mangler gangvei til Sandemtorvet

Mangler fotgjengerfelt i Løken sentrum

Flere benker langs Linna

Grønn plen utenfor senteret på Løken

Mangler flere tilbud om kollektivtransport

OFFENTLIG TRANSPORT

Gruppenes punkter for «offentlig transport»

Hentetjeneste å markedsføres bedre

Kjøre busser på alternative ruter f.eks. vestveien og tilsvarende

Bedre parkering og låsemuligheter for sykler på bussholdeplasser

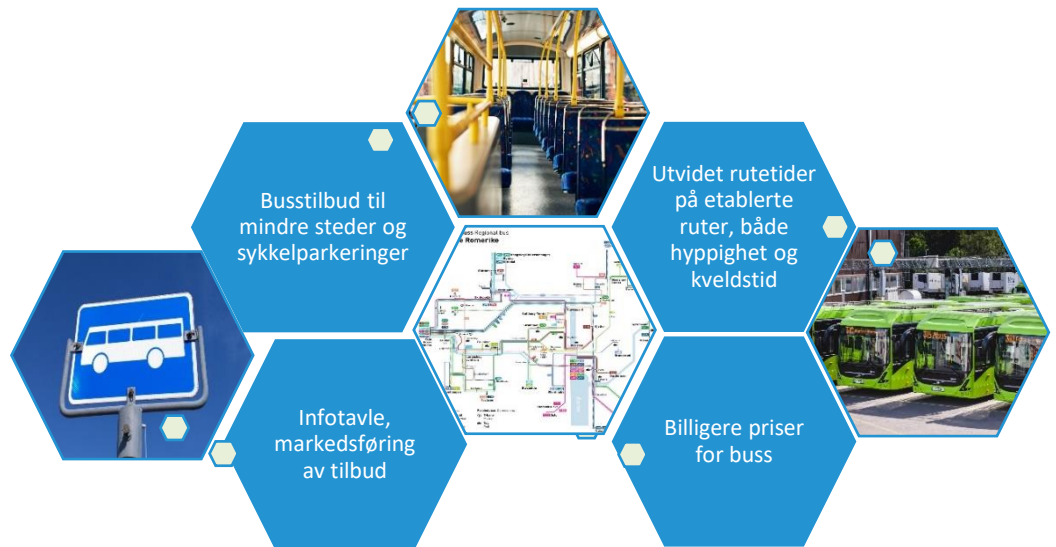
Mer busstilbud til småstedene i kommunen, på tvers.

Infotavle med info om kollektivtransport

Påfyll av turer på buss- via app

Billigere å kjøre buss

Vi ønsker flere avganger alle veier, senere om kvelden og ut til Hemnes



TRAFIKK OG PARKERING



Gruppenes punkter for «trafikk og parkering»

Bedre p-plasser for lastebiler på egnede steder utenfor sentrum. F.eks Wavin

Ladestasjoner (evt. noen ved pendlerparkering?)

Parkering ved begravelser

Lastebiler parkerer litt for nær fotgjengerfeltet

Trang parkeringsplass for skolens lærere

Trangt område for «kiss and ride»



GATER OG OFFENTLIGE ROM



Gruppenes punkter for «gater og offentlig rom»

Miljøgater på Moe og Fosser (andre tettsteder)

Skilting av kulturminner og annet

Flere benker og parkområder

GRØNTOMRÅDER



Gruppenes punkter for «grøntområder»

Mer grøntområder i boligområder

Flere grøntområder v/ butikkene og næringsområder

Park

Vedlikehold av Løken gamle kirkegård

Kirkeområdet bør gjøres triveligere

Fotballbanen, «Misurina», Fosser bør utnyttes

LEK OG FRITIDSAKTIVITETER

Gruppenes punkter for «lek og fritidsaktiviteter»

Sykkelbane på Engerfeltet

E- sport (gaming)

Bedre tilbud utenom idretten



TJENESTER OG FASILITETER



Gruppenes punkter for «tjenester og fasiliteter»

Spisesteder/ restauranter

- Ikke alt er sentrumsnært
- Tannlege
- En utpost av Frivilligsentralen

ARBEIDSPASSER OG LOKALØKONOMI





Gruppenes punkter for «arbeidsplasser og lokaløkonomi»

Mangler skilting om hytter, for turisme

Flere lokale arbeidsplasser (etter nedleggelse av bla. Wavin)

Mer fokus på vedlikeholdstjenester for hyttefolk

Mer næringsareal

Avhengig av utvikling for ikke å gå tilbake

BOLIGER OG LOKALSAMFUNN



Boligbygging i sentrum



Mer spredt bebyggelse



Mer boligbygging



Variasjon i boligtyper
for alle livssituasjoner

Gruppenes punkter for «boliger og lokalsamfunn»

Åpne for mer spredt bebyggelse

Ønsker mer boligbygging i sentrum

Ønsker ikke ferdighus, men særpreg.

Rekkehus er bra for aleneforeldre

Eldre får nærhet til sentrum

For å ta vare på det vi har av næring og møteplasser, så må vi få folk hit. Bygg!

SOSIALE MØTEPLASSER



Skilting av
gapahuker



Beholde grende- og
forsamlingshus



Bruke møteplassene
som finnes

Gruppenes punkter for «sosiale møteplasser»

Beholde lokalet på Moe og andre Grendehus

Bruke dem før de forsvinner

For å finne gapahukene, så må det skiltes om/bedre

VEDLIKEHOLD

Gruppenes punkter for «vedlikehold»

Oppussing av steder

IDENTITET OG TILHØRIGHET



Gruppenes punkter for «identitet og tilhørighet»

- Få «liv i» Momoen
- Må få engasjert innbyggere

INNFLYTELSE OG FØLELSE AV KONTROLL

Gruppenes punkter for «innflytelse og følelse av kontroll»

- «Satellittene» må ned, altså de mindre stedene

Resultater fra tegning på kart

Gruppene fikk utdelt seks kart; Løken sentrum, Løken vest, Momoen, Hjellebøl, Sandem og Fosser. De ble bedt om å «*tegne hvordan du ser for deg Løken og omegn i framtida*», både med figurer, tekst og piler.

Tabellen nedenfor viser ting som ble tegnet inn på de ulike kartene over tettstedene.

<i>Tabell; Resultater fra kart over Momoen, Fosser, Sandem, Hjellebøl</i>		
Momoen	Fosser	Sandem, Hjellebøl
Boligutbygging	Gangvei til Bjørkelangen og Løken	Boligutvikling
Hytteutvikling	boligutvikling	aktivitetspark/grøntområder
Skilting til og utbedring av turstier (Oppgradere lysløype)	Badevann- og strand	Gang- og sykkelvei fra Sandem til Løken
Gang- og sykkelveier	Aktivitetsområde/parkområde	Lekeplass (Sandem)
Beholde grendehuset/forsamlingshuset på Momoen	skøytebane, motor, paintball, tuftepark,	Næring (f.eks. beversafari)
Rense elva for søppel	Kulturminneskilting	

<i>Tabell; Resultater fra kart over Løken sentrum og Løken vest</i>
Løken
Boligutvikling og –bygging (fortetting i sentrumsgater)
Forskjønning av hovedgate og sentrum
Utbedring av gamle Løken kirkegård (f.eks. amfi/utendørs scene)
Grøntområde
Busstopp på Hølandshallen/stadion
Næringsutvikling, næringspark og arbeidsplasser
Ungdomsskole/1-10 skole

Flere møteplasser og aktiviteter (f.eks. Gokart-bane)
Gatelys og utbedring av vei og fotgjengerfelt (fotgjengerfelt over Hølandsveien)
Parkeringshus og egen parkering for lastebiler (utenfor sentrum)
Gå- og sykkelstier med benker langs (spesielt Tertittlinja)
Kollektivtilbud
Skilting av kulturminner og turstier (kongen, Skattum-runden, pusse opp Langfoss, bedre vei til Damtjenn, skilt til Damtjenn/Langfoss)
Frivilligsentralen (egen avdeling på Løken)
Helsesenter (fastlege, tannlege og fysioterapi)
Utbygge Ulvehaugen
Beholde friområdet bak Løken kirkegård
Lager for Løken skolekorps

Folkemøte 28.04.22

Det ble arrangert folkemøte i Hølandshallen den 28.04.22. Møtet ble også streamet til Indre Akershus Blad og journalist Øyvind Henningsen ledet folkemøtet. Det var rundt 120 til stede i salen, 139 fulgte stream direkte, og 525 så opptak av streamen i etterkant.



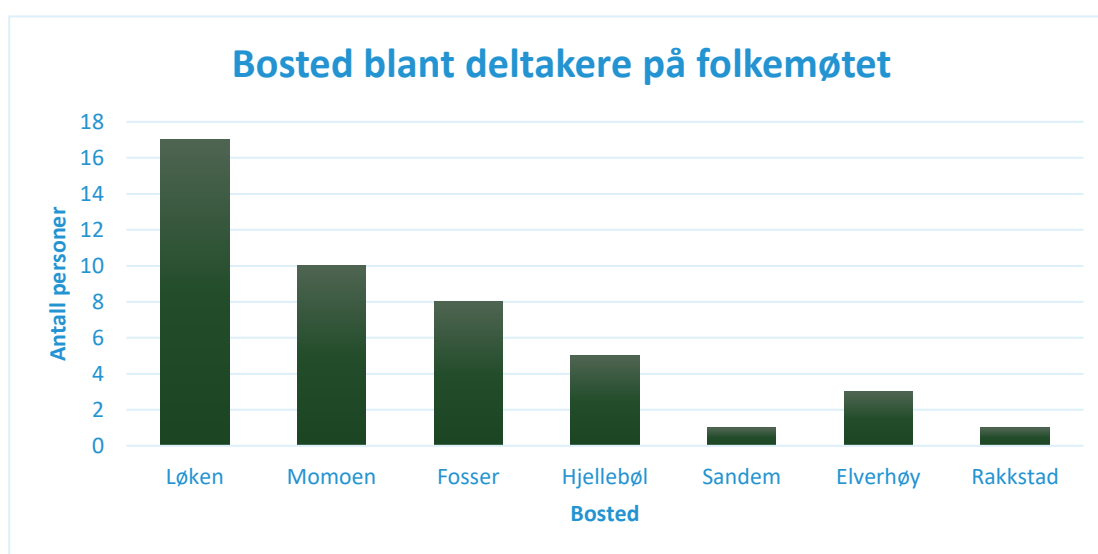
Folkemøtet var tredelt;

- Første del; historisk tilbakeblikk og paneldiskusjon



- Historisk tilbakeblikk; Juliane Husvik Sukkestad og Stein Lie
- Paneldiskusjon; Juliane Husvik Sukkestad, Steinar Ottesen, Atle Janssen, Jon Arne Bergersen og Line Janssen Aamodt
- Andre del; innspill fra ungdom i bygdegruppen og resultater fra spørreundersøkelse og idéverksted
- Tredje del; idédugnad fra deltakere på folkemøtet. Spørsmål som skulle besvares; *Hva skal til for at området blir mer attraktivt å flytte til, bli boende og besøke som turist?*

Det ble også bedt om at deltakerne noterte hvor de bodde under idédugnaden. Fordelingen kan sees i graf 13 og påfølgende tabeller og grafer ut fra tettsted. Her vil det forekomme færre antall enn deltakere på folkemøtet da ikke alle besvarte spørsmålet om bosted.



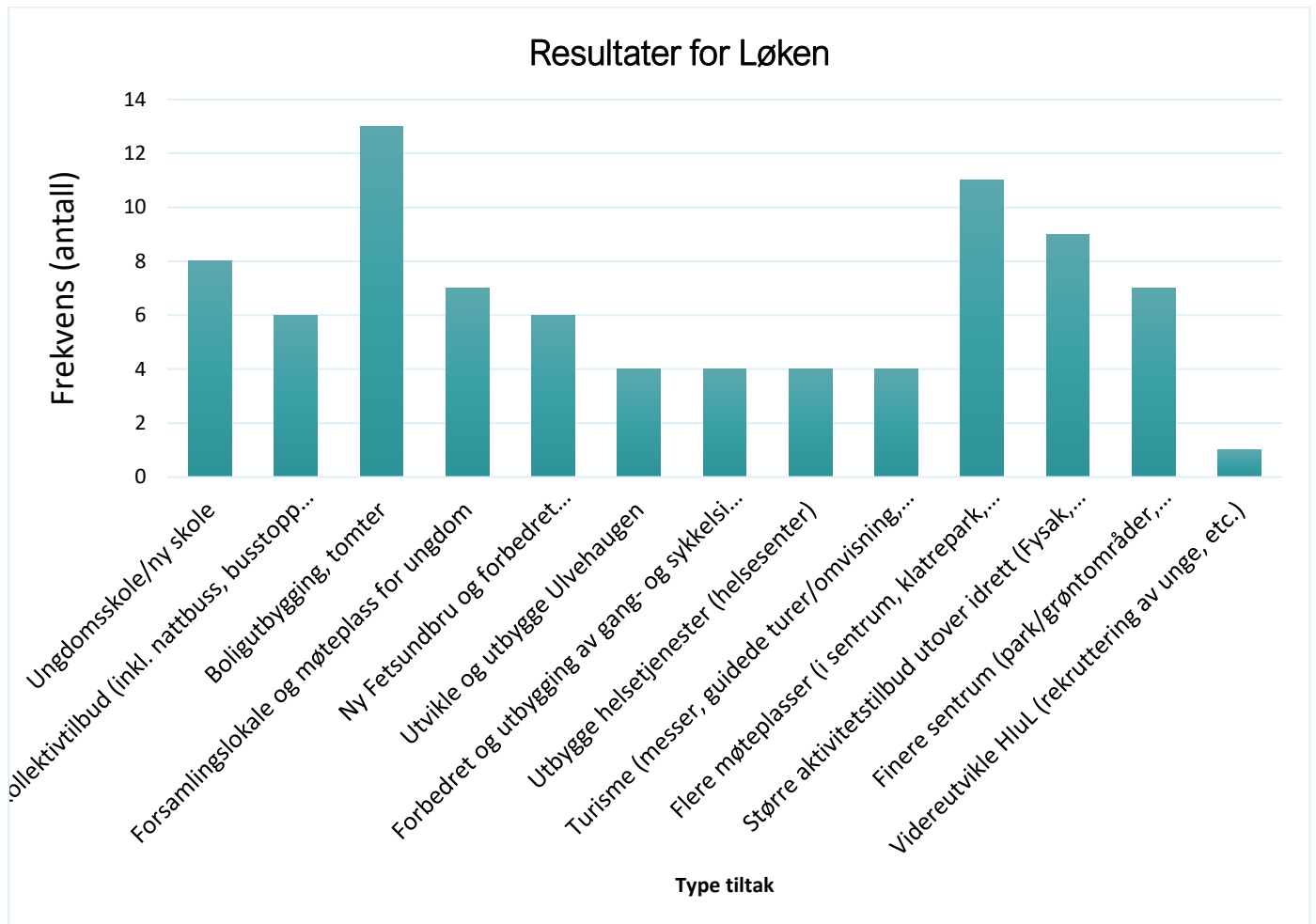
Graf 13; Fordelingen av bosted blant deltakerne på folkemøtet

Nedenfor følger resultater fra idédugnaden hvor deltakerne på folkemøte ble bedt om å diskutere i grupper og besvare spørsmålet «*Hva skal til for at området blir mer attraktivt å flytte til, bli boende og besøke som turist?*» og notere dette på post-it-lapper. Resultatene er fordelt på de ulike bygdene. Sandem, Elverhøy og Hjellebøl er samlet i en ettersom disse er betydelig mindre enn de øvrige. Elverhøy er inkludert som bygd i denne kartleggingsaktiviteten etter ønske fra LID-ressursgruppa (Opp med Hølandsbygdene, Løken og omegn næringsforening, Bygdegruppen teater og Løken senterforening i tillegg til Aurskog-Høland kommune).



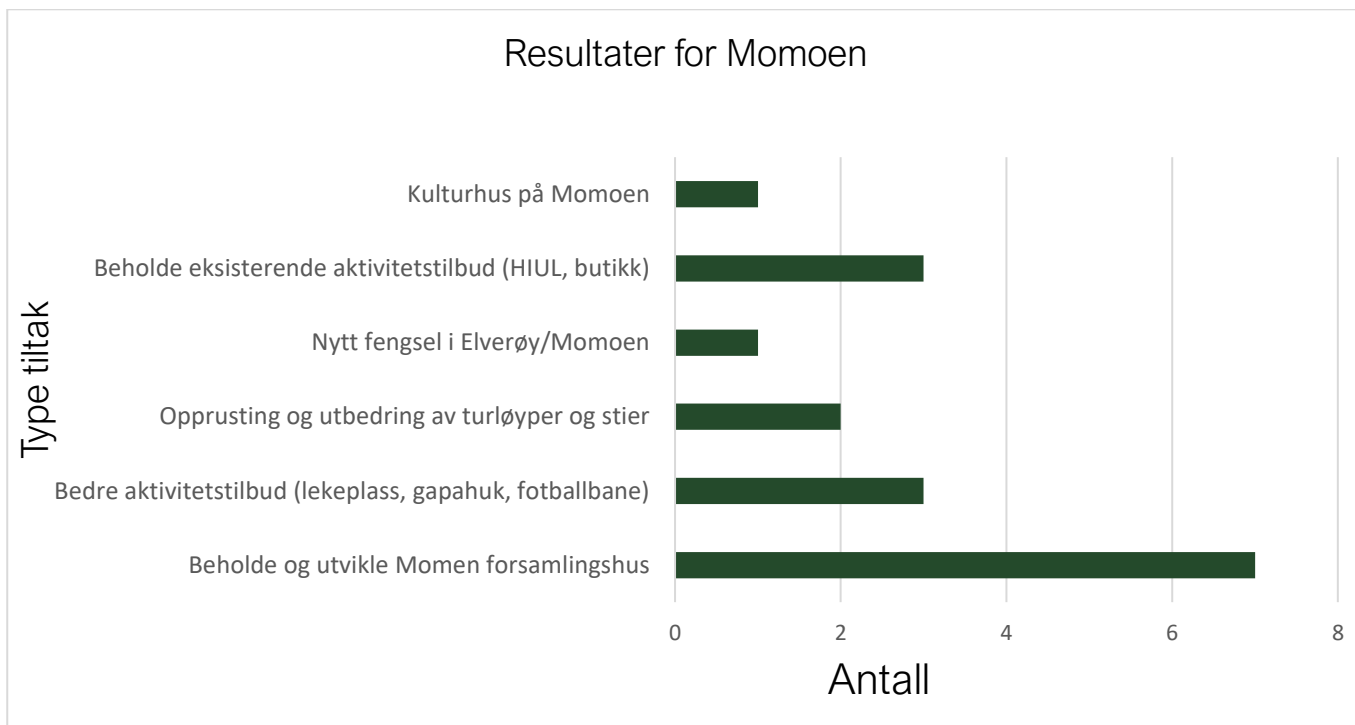
Resultater for Løken

<i>Hva skal til for at området blir mer attraktivt å flytte til, bli boende og besøke som turist?</i>	Frekvens (antall)
Ungdomsskole/ny skole	8
Bedre kollektivtilbud (inkl. nattbuss, busstopp Høland stadion)	6
Boligutbygging, tomter	13
Forsamlingslokale og møteplass for ungdom	7
Ny Fetsundbru og forbedret pendlerproblematikk	6
Utvikle og utbygge Ulvehaugen	4
Forbedret og utbygging av gang- og sykkelsti (mot Sandemtorvet, Momoen, Fosser)	4
Utbygge helsetjenester (helsesenter)	4
Turisme (messer, guidede turer/omvisning, båtplasser, elgsafari, lokalhistorie, natur nær Oslo, osv.)	4
Flere møteplasser (i sentrum, klatrepark, restaurant, butikker, bowling, biljard, gaming-kafé)	11
Større aktivitetstilbud utover idrett (Fysak, felles arrangementer, klatrepark)	9
Finere sentrum (park/grøntområder, fasadeforbedring, miljøgate)	7
Videreutvikle HIUL (rekruttering av unge, etc.)	1



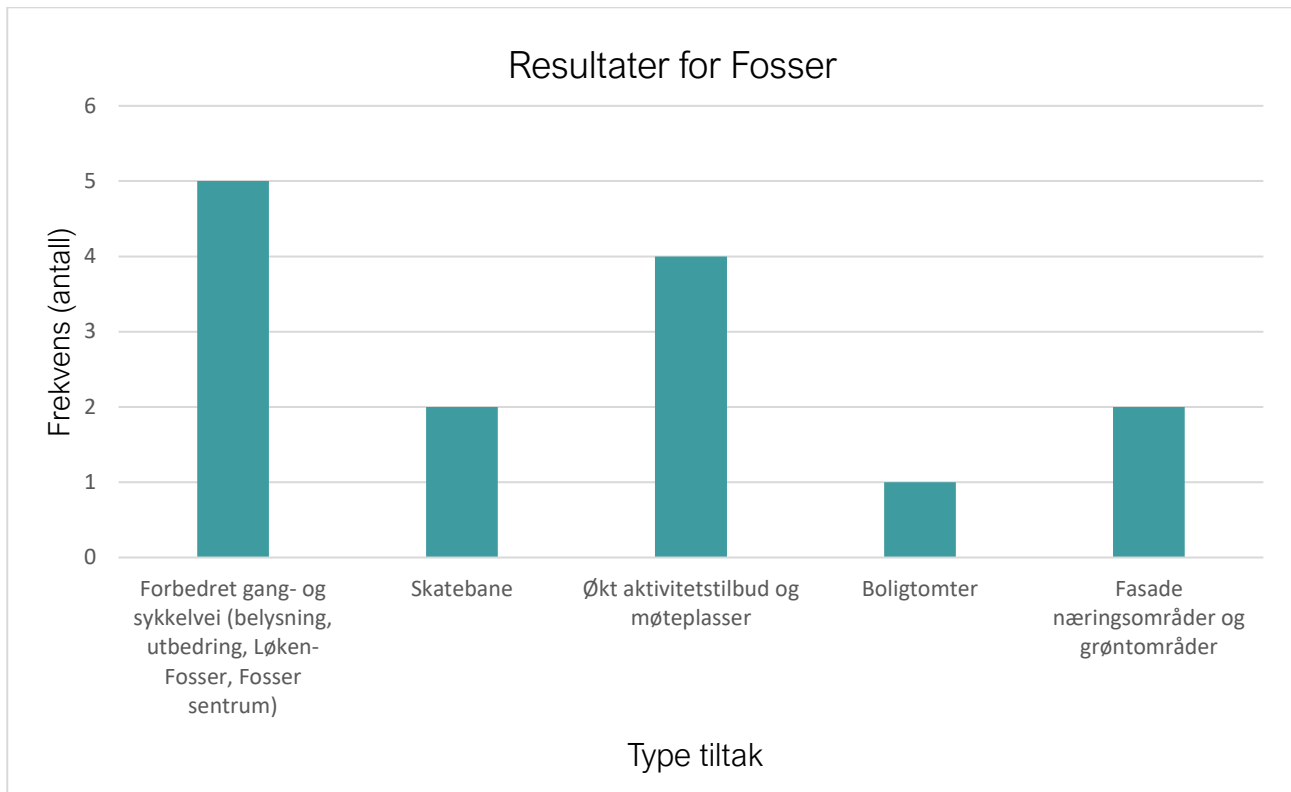
Resultater for Momoen

Hva skal til for at området blir mer attraktivt å flytte til, bli boende og besøke som turist?	Antall
Beholde og utvikle Momoen forsamlingshus	7
Bedre aktivitetstilbud (lekeplass, gapahuk og fotballbane)	3
Opprusting og utbedring av turløyper og stier	2
Nytt fengsel i Elverhøy/Momoen	1
Beholde eksisterende aktivitetstilbud (HIUL, butikk)	3
Kulturhus på Momoen	1



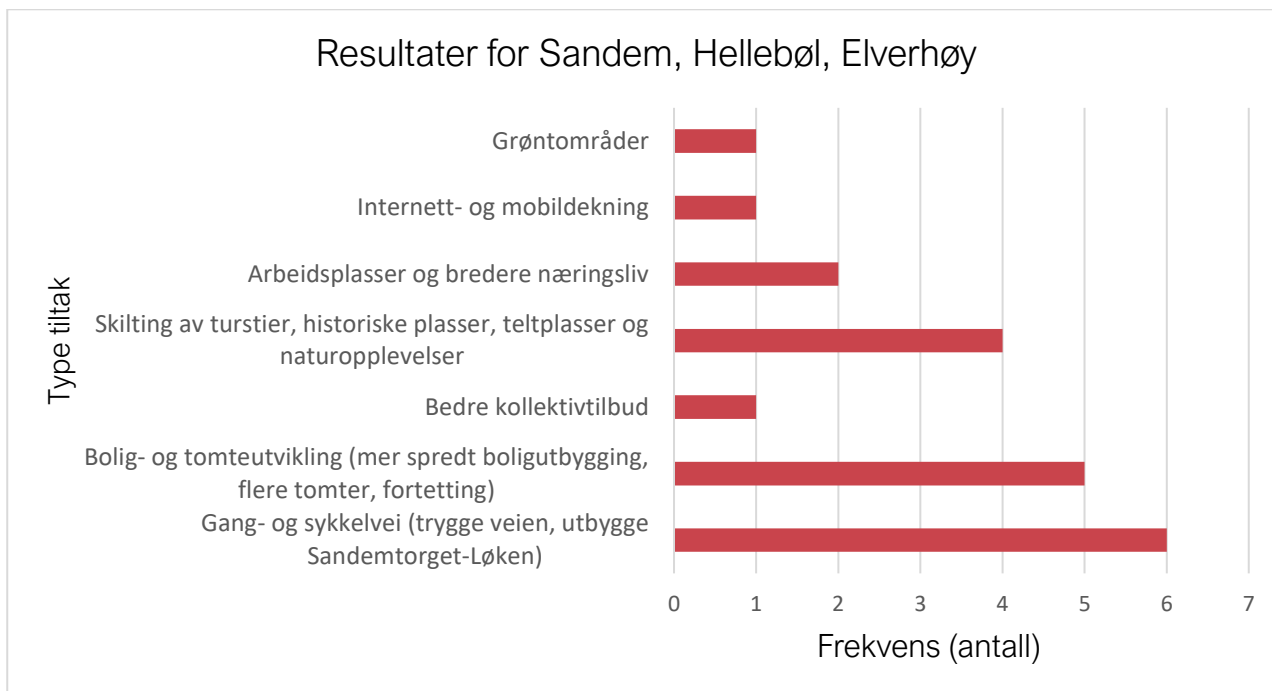
Resultater for Fosser

Hva skal til for at området blir mer attraktivt å flytte til, bli boende og besøke som turist?	Antall
Forbedret gang- og sykkelvei (belysning, utbedring, Løken-Fosser, Fosser sentrum)	5
Skatebane	2
Økt aktivitetstilbud og møteplasser	4
Boligtomter	1
Fasade næringsområder og grøntområder	2



Resultater for Sandem, Hjellebøl, Elverhøy

Hva skal til for at området blir mer attraktivt å flytte til, bli boende og besøke som turist?	Antall
Gang- og sykkelvei (trygge veien, utbygge Sandemtorget-Løken)	6
Bolig- og tomteutvikling (mer spredt boligutbygging, flere tomter og fortetting)	5
Bedre kollektivtilbud	1
Skilting av turstier, historiske plasser, teltplasser og naturopplevelser	4
Arbeidsplasser og bredere næringsliv	2
Internett- og mobildekning	1
Grøntområder	1



Andre kartleggingsaktiviteter og resultater fra disse

- Øvelse barn og unge i Bygdegruppen teater
- Barnetråkk

Øvelse barn og unge Bygdegruppen teater

Under en øvelse for bygdegruppen på Løken lagde barna og ungdommene en video med innspill til hva de ønsket seg til Fosser og omliggende bygder. Video fra øvelsen og innspillene finnes her;

<https://www.dropbox.com/s/25b0ptd7wwcopo1/Video%2026.04.2022%2C%2014%2019%2034%20%281%29.mov?dl=0>

Ungdommene ønsket seg;

- Skole (bedre og finere, flere leker i skolegården)
- Transportmidler (bedre kollektivtransport for å kunne møtes på fritida uten å være avhengig av at foreldre kjører)
- Fritidsaktiviteter (variasjon)
- Møteplasser/steder (steder å oppholde seg på uavhengig av fritidsaktiviteter)
- Steder å være sammen og oppholde seg på

Barnetråkk – Løken skole

I oktober 2021 ble det gjennomført barnetråkk i 6. og 7. trinn ved Aurskog-Høland kommunes barneskoler. Barnetråkk er en anerkjent metode for medvirkning med barn og unge i formelle planprosesser. Elevene gjør digital registrering av hvilke ting i nærområdet de bruker, bruken av skole- og fritidsveier, steder de liker og ikke liker og bruker og ikke bruker, hva slags aktiviteter de på de ulike



stedene. Dette gir oversikt over barnas bruk av eget nærområde og ferdselen i området. Barnetråkk ble også gjennomført i 4 klasser ved Løken skole. Elevene meldte ifra innenfor ulike områder, hovedtrekk ved disse er presentert i tabellene nedenfor.

Samferdsel og bevegelse i nærområdet	
Strekninger/veier med trafikk, samt utrygge og mørke steder	Mye trafikk, støy og bilene kjører med høy hastighet; langs 115 Haldenveien, 1458 Klapputveien og 169 Hølandsveien, Løken skole og sentrum
Mangler fortau, lys, stor fart, farlige krysninger av bilvei	Hølandsveien, 1455 Fosselveien, Løken sentrum
Støy spesielt på	1460 Sandumveien som er registrert med støy flere steder.
Spesielt mørke og utrygge områder	Løken skole, Løken kirke, Olbergveien, Morgenliveien
Søppel	Olbergveien, Prestegårdsmåsan, Neshagen, 170 Kompveien
Transport	Vanskelig å sykle til fritidsaktiviteter, spesielt på småplassene

Fine steder

Positivt med skogsområdene i nærområdet

Spesielt fint; Prestegårdsmåsan, området rundt Morgenlia, Damtjern og turområdet rundt, parkområde på Hjellebøl, Rosenlund, gapahuker, Kongen

Aktivitetsparken

Løken kirke og området rundt



Møteplasser og aktiviteter

- Løken skole og området rundt skolen er viktige møteplasser også på fritida
- Aktivitetsparken ved Hølandhallen; møter venner, driver med ballspill, skater, sykler, leker, står på ski, aker og skøyter
- Løken skole er også registrert som en sentral møteplass på fritiden.
- Løken senter
- Flere av elevene reiser til Bjørkelangen for organiserte fritidsaktiviteter og har det som møteplass.
- Løken mindre tilbud på fritiden, lite attraktivt område
- Skating på Fosser
- Svømming på Løken skole og Bjørkebadet
- Lekeplass og fiskeplass
- Kulturskolen

Ønsker seg

- Møteplass
- Bussholdeplass
- bedre utsikt til et vann
- flere benker/sitteplasser
- en gangvei
- opprustning av et område
- et større kjøpesenter
- et gangfelt
- tak over en bussholdeplass
- at veier fikses for sprekker og hull

Oppsummering

Basert på de ulike kartleggingsaktivitetene vil følgende være ting og forhold innbyggere og andre på Løken og omliggende bygder mener er bra og bør beholdes;

- HIUL og aktivitetsparken
- Turområder og nærhet til naturen
- Grende- og forsamlingshus
- Smia og kulturtilbud
- Eksisterende tilbud innenfor handel, service, aktiviteter og møteplasser
- Eksisterende tilbud av offentlige tjenester (skole, barnehage, lege, eldreboliger, osv.)

Følgende ønsker innbyggerne i Løken og omliggende bygder seg til områdene;

- Forskjønning av Løken sentrum og miljøgate
- Forskjønning av fasade på næringsområder



- Kollektivtilbud
- Grøntområder
- Møteplasser (åpent også på kveldstid, for alle grupper)
- Ungdomsskole/1-10 skole
- Helsehus/senter med tannlege, lege og fysioterapeut
- Skilting og belysning av turstier, sykkel- og gangstier, kulturminner, badevann, gapahuk
- Forbedring og vedlikehold av veier
- Aktivitetstilbud (fritid, flere grupper og eldre)
- Servicetilbud (butikker, serveringssteder)
- Næringsutvikling
- Boligbygging (mer spredt, flere tomter)
- Flere sykkel- og gangstier som kobler alle bygdene sammen (særlig mot Sandem og Hjellevøl)
- Turisme/besøkende (messer, guidede turer/omvisning, båtplasser, lokalhistorie og naturområder, vedlikeholdstjenester for hyttefolk, m.m.)

Handlingsplan for lavterskel nærmiljøtiltak

Ut fra ønskene legges det frem følgende handlingsplan for lavterskel nærmiljøtiltak for bedre trivsel;

Rangering	Tiltak
1.	Felles visuell profil for Løken og omliggende bygder
2.	Fotografering og dronofilm Løken og omliggende bygder
3.	Skilt (kart) med tilbud og aktiviteter i Løken sentrum (butikker, kulturminner, attraksjoner)
4.	Kunst på søppelbøtter og benker på Løken og omliggende bygder
5.	Veiviserskilt i Løken sentrum med m/km
6.	Skilte til Damtjenn (merkes på Google, ut.no, turløype, gapahuk, badevann og infotavle)
7.	Utbedre falmet tekst på Gamle Løken Kirkegård
8.	Benker/sitteplasser langs sykkel-, tur- og gangsti og ved fine utkikkspunkter

Planen kan revideres ut fra behov og ønsker.

Langsiktige ønsker og endringer

Følgende tabell gir en oversikt over langsiktige ønsker, behov og endringer for Løken og omliggende bygder;

Løken og omliggende bygder i det lange løp

Forskjønne og utbedre Løken gamle kirkegård

Forskjøning av hovedgata i Løken (miljøgate)

Ungdomsskole og/eller 1-10-skole



Forbedring og vedlikehold av veier

Helsehus/senter (lege, tannlege og fysioterapeut)

Gang- og sykkelsti (Sandem-Løken)

Flere møteplasser (f.eks. klatrepark, restaurant, pub, butikker, bowling, biljard, gaming-kafé, gokart-bane og turområder)

Kollektivtilbud (utvidet hyppighet, flere ruter)

Forsamlingshus/kulturhus på Momoen

Filial av Frivilligsentralen

Eldre/omsorgsboliger
